

社外秘

社 内
研修用

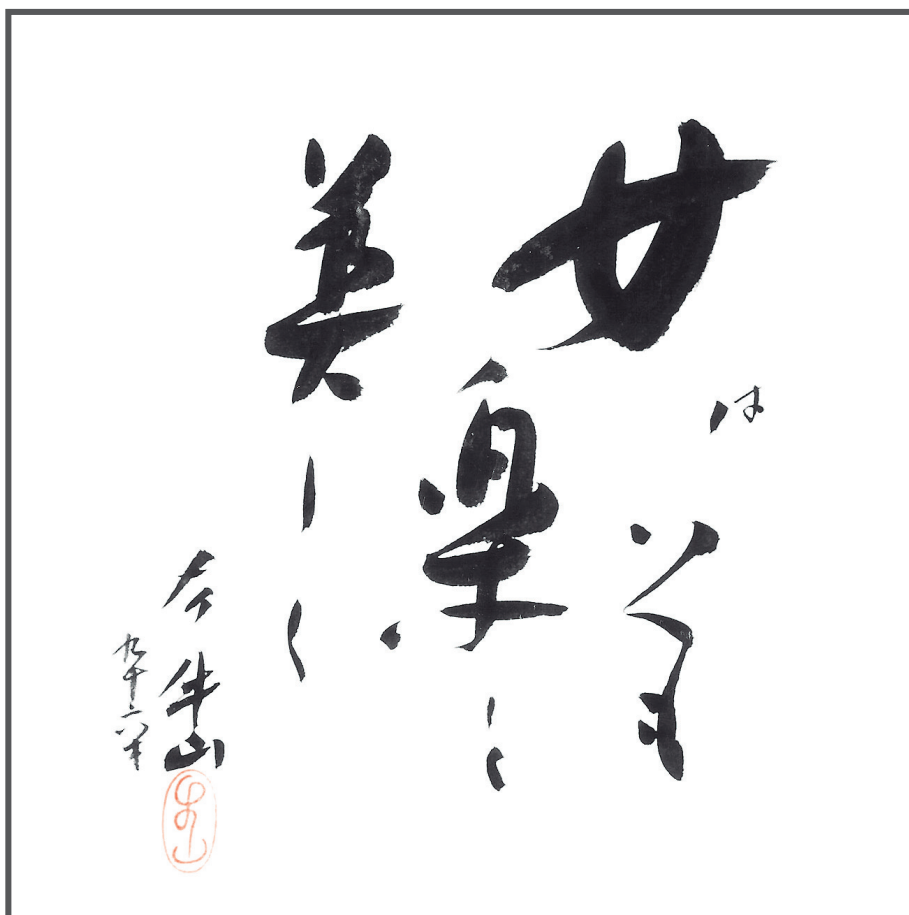


HOLLYWOOD BEAUTY コミュニケーションBOOK

店頭販促用テキスト



HOLLYWOOD
ROPPONGI HILLS

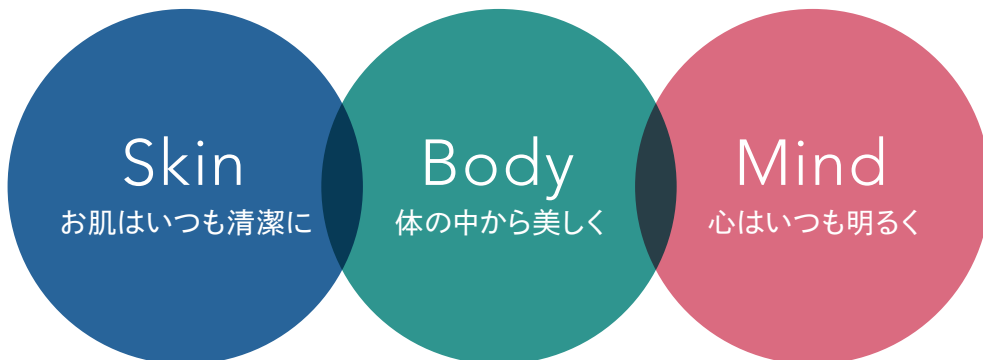


美容理論

ハリウッド化粧品美容理論

SBM美容法[®] (三大排泄美容法)

「Skin-肌」も、「Body-体」も、「Mind-心」も、すべての美しさは、まず不要なものを取り除くことから始まります。それが、ハリウッド化粧品の製品づくりを貫く基本姿勢です。肌に汚れや古い角質が残っていたり、体内に老廃物がたまっていたり、心の中にストレスを蓄積したままでは、いくらお手入れしたとしても、本当に美しくなることはできません。「肌」「体」「心」が、密接に関係しあっていることに着目し、すべてをトータルにとらえたのが、「SBM美容法[®]」なのです。



スキンケアの基本は
汚れを落とすこと。
洗顔から始まる毎日の
規則正しいお手入れを大切に。

バランスのとれた食生活と
規則正しい生活、
十分な睡眠で
体液の巡りをスムーズに。

精神的な美しさ、
知る楽しみ、粧う喜びで
ストレスを解消し、
心を整えましょう。

CONTENTS

美容理論(SBM美容法®)	P2
BELAGE(ベルアージュ)	P4
オクタゴンBEAUTYチェックシート	P7
ベルアージュ 落とす美容	P9
ベルアージュ 与える美容	P16
ベルアージュ スペシャルケア	P29
ベルアージュ ラインナップ°	P35
ナチュラルEx h	P38
くすみの原因発見シート	P42
ナチュラルEx h ラインナップ°	P55
ナチュラルEx ホワイトネス h	P58
AUSE	P68
肌質チェック	P88
AUSEラインナップ°	P89
ハリウッド BEAUTY メソッド	P91



社外秘

社 内
研修用

BELAGE

ベルアージュ

Elegance never fades.

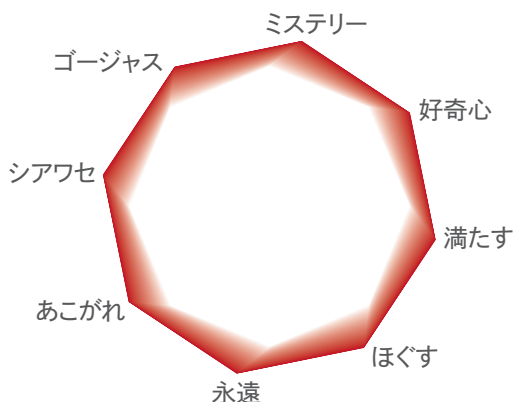
「美しさは時を超えて」

女性の美しさは～時を重ねてこそ～より深みを増す。

時間を止める必要はない

豊かな時間を楽しむライフスタイルこそが真のエレガンス

8角形(オクタゴン)にこめた美しさ・楽しさをつむぐ、8つのキーワード
それは魅力的で、素敵大人の姿



いつまでも続く美しい時間、美しい肌

∞ エタニティ

美しさは時を超えて

BELAGE history

初代
1970年



歳を重ねた女性の美しさを
ターゲット



2代目
2005年



当時話題になっていた
ドラッグデリバリー
システム技術を
化粧品に応用

ハリウッド化粧品の長年の研究テクノロジーと、
最先端のサイエンスが響き合い、美の可能性はさらなる高みへ。

3代目
2017年



進化したデリバリーシステム+
アイテム同士を高め合うシナジーエフェクトシステム



2018年



2018パッケージングコンテスト
化粧品包装部門賞 入賞



50th IPA パッケージデザインアワード
ASIA STAR賞 受賞

ベルアージュの香り

香りからイメージを膨らませることは幸せなこと。

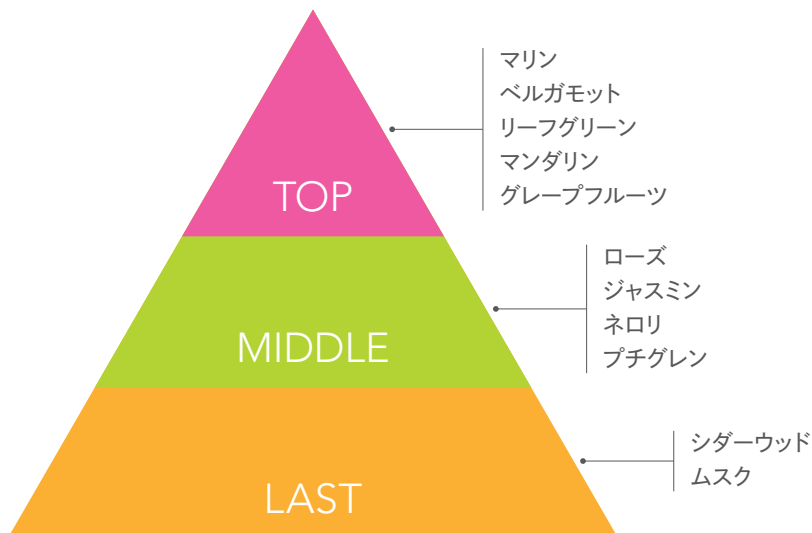
ゆっくりと深呼吸しながら香りを感じ、1つ1つのアイテムを使うたびに
幸せな気持ちに…

⊕ 「今の自分を認め、癒し、もっと好きになる。」

香りの効果は幸福感を増し、
女性ホルモンの働きも活性化。
スキンケアの肌への効果も高まります。
ベルアージュは、大人の感性に響く
優雅さと品格、甘さ、官能の香りです。

エレガンス スウィート

⊕

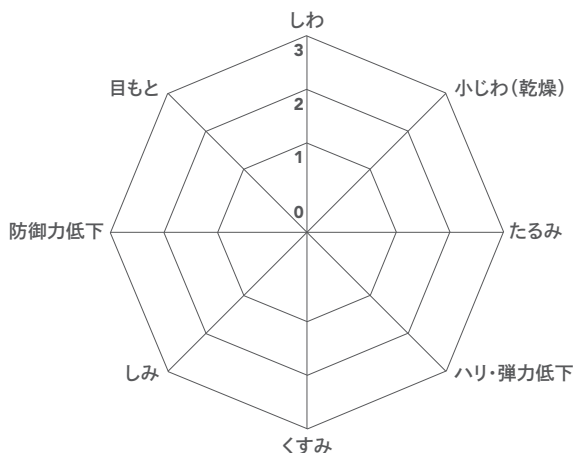


オクタゴンBeautyチェックシート

～8つのエイジングサイン～

オクタゴン Beautyチェック		チェック	しわ	小じわ	たるみ	ハリ・弾力	くすみ	しみ	肌修復力	目もと
1	額、目元、口元などのしわが気になってきた。									
2	乾燥や小じわが気になる。									
3	ほうれい線やフェイスラインが気になってきた。									
4	朝、枕等のしわの跡がつくことがある。									
5	肌全体のトーンが暗くなった気がする。									
6	しみが増えたように感じる。									
7	肌が弱い方だと思う。									
8	化粧崩れが気になる。 夕方までメイクが持たない。									
9	目の下のクマやたるみが気になる。									
10	笑った時の目元のしわが気になる。									

点数配分 1点 2点 3点



悩みに深く・確実にアプローチする 各種アイテム

+

		しわ	小じわ	たるみ	ハリ・弾力低下	くすみ	しみ	肌修復力	目もと
与える	エッセンス	◎	◎	○	○				
	ホワイトセラム					◎	◎		
	ローション		○	◎	◎				
	ミルク		◎			◎			
	デイクリーム		○			◎		◎	
	ナイトクリーム		○			◎		◎	
スペシャル									
	リペアアイ								◎
	クリーミーリペアパック	◎	◎	◎	◎				
	ホワイトパックセット		◎		◎	◎	◎		
	プレスインマスク		◎		◎	◎			
落とす									
	マッサージクリーム		◎	◎	◎	◎			

+

ベルアージュ 落とす美容



BA Premium Treatment System

肌の汚れは様々。

だから丁寧にやさしく洗いたい。

落とすべきものは、しっかり落とし、うるおいはしっかり留める。
ベルアージュ落とす美容は「汚れを落とすこと」を段階的にとらえ、
各段階それぞれに特化させた特徴的なアイテムが揃います。



ベルアージュ プレミアムトリートメントシステム

美しい肌は「落とす美容」からはじまる

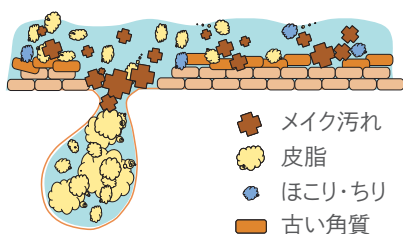
トリートメントしながらさまざまな汚れを取りのぞき、

上質で透明感あふれる**素肌**へ。

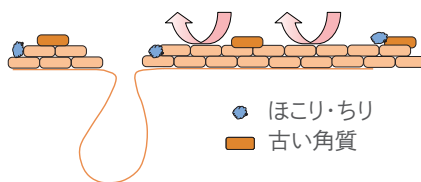
スキンケア効果も高まります。



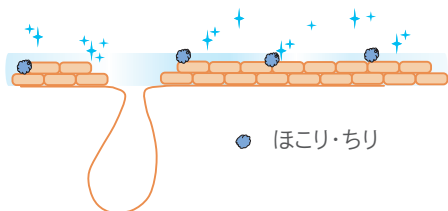
クレンジング(メイク落とし)



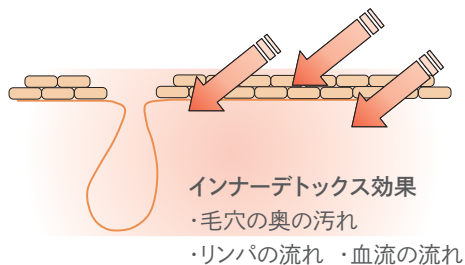
ふきとり化粧水



洗顔料



マッサージ



ハリウッドのこだわり トリプル洗顔メソッド

美しい肌は「落とす美容」からはじまる

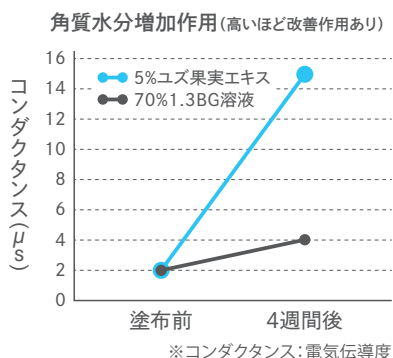
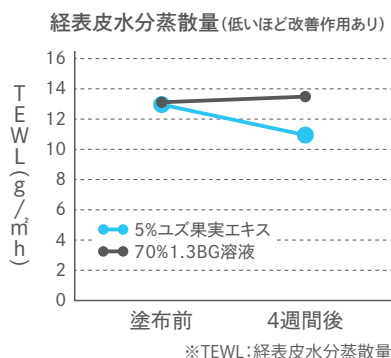
	しっとりなめらかな肌	すっきりみずみずしい肌
Step 1 ↓	クレンジングクリーム  <p>保湿クリームでクレンジングしているかのようなやさしい使い心地。肌荒れをケアしながら汚れもしっかり落とす。</p>	クレンジングオイル  <p>8種の純植物オイルがまろやかに肌に馴染み、肌の奥からスッパリと毛穴の黒ずみまで落とす。</p>
Step 2 ↓	ふきとり化粧水  <p>古い角質とともに酸化や糖化の原因までふきとり、肌の透明感を持続させる。</p>	洗顔  <p>吸着型ヒアルロン酸で洗いあがりの肌はしっとりとうるおいに満たされ、シルクのような輝きのある肌へ導く。</p>
Step 3	洗顔 	ふきとり化粧水 

BA ∞ 落とす美容アイテムの有効性

ベルアーージュ クレンジングクリーム ∞

ディープモイश्チャーミックス



ユズセラミド(ユズ果実エキス):ミカン科カンキツ属のユズから得られたセラミドを多く含むエキスです。刺激緩和作用と経表皮水分蒸散量を低下させ角質水分量を増加する働きで肌荒れを改善。



ベルアーージュ クレンジングオイル ∞

アンチポアディープリムーバー

毛穴の奥に入り込み角栓や汚れを洗い出す。メラニン色素抑制と皮脂の酸化抑制効果で毛穴の黒ずみを減らす。



従来品

BA クレンジングオイル ∞

ベルアーージュ ソフナー ∞

モイストアップエージェント

吸着型の保湿成分を洗顔料に配合。洗顔後の肌に吸着し、肌のうるおいを逃しません。



ひと手間かけることで、キレイ度アップ！


＼ 隠れ汚れ度チェック！ ／

- ☐ 目のまわりがくすんできた
- ☐ フェイスライン、アゴ、首元などのぷつぷつ、ザラツキが気になってきた
- ☐ 髪が生え際が赤い、カサツキが気になる
- ☐ 小鼻のまわりの毛穴が気になる
- ☐ スキンケアの吸収が弱い気がする



ベルアーージュ フレッシュナー∞

コットンにしっかり含ませ
優しく滑らせるようにふきとるだけ！



肌に触れる中指と薬指の指2本に
沿って縦に含ませましょう

プラチナシャドウクリアコンプレックス

古い角質
ケア

抗酸化

抗糖化

毛穴ケア

保湿



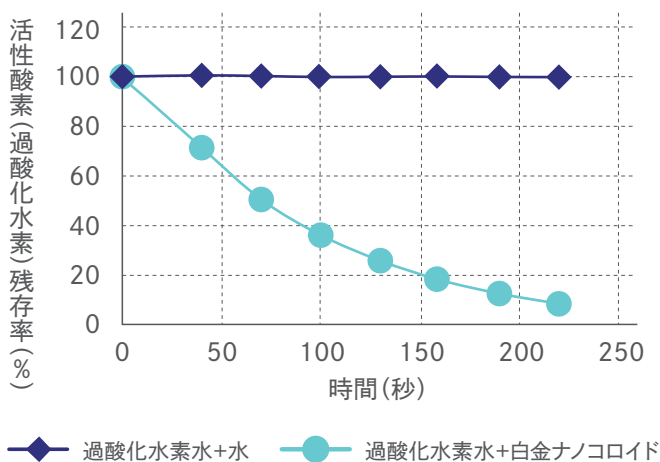
よりクリアなすべすべ肌へ導く ふきとり化粧水の効果は？

- POINT 1** クレンジング、洗顔(W洗顔)で落としきれない汚れを取り除きます
- POINT 2** 肌のpHを弱酸性に整え、より健康な肌へ導きます
- POINT 3** 洗顔後のデリケートな肌を酸化から守ります
- POINT 4** 後に使用するスキンケアの吸収力を高めます

よりクリアな、すべすべ肌へ導く
プラチナシャドウクリアコンプレックス

白金ナノコロイド(抗酸化効果)

白金ナノコロイドの活性酸素(過酸化水素)分解作用



ウメ果実エキス(抗糖化効果)



2%ウメ配合クリーム
使用前



2%ウメ配合クリーム
4ヶ月後

小じわ(乾燥)

たるみ

ハリ・弾力の低下

くすみ

肌とゆっくり向き合いながら… もっとキレイを目指す

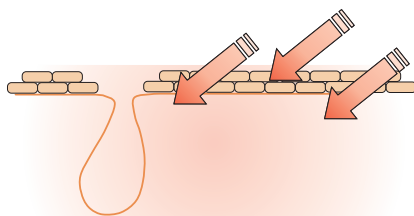


ベルアージュ マッサージクリーム∞

厳選された贅沢なオイルが
肌温度でやさしく溶けて
とろけるようにのびる
濃厚な感触のマッサージクリーム



- ☐ 血流が良くなり、明るい透明肌へ
- ☐ リンパの流れが良くなり、スッキリ小顔に
- ☐ 表情筋がほぐされ、ハリのあるいきいきした表情に
- ☐ 深呼吸しながらゆっくりマッサージすることで自律神経も整い、リラックス
- ☐ 年齢を重ねるごとに元気がなくなる肌細胞に活力を与え元気に
- ☐ しっとり、やわらかな、艶めく肌へ



厳選オイル

- ・クパスバター
- ・スクワラン
- ・ホホバ種子油



細胞を元気に
ユーグレナエキス

血流促進
ビタミンE

リンパの流れを改善
クダモノトケイソウ
果実エキス



ベルアーージュ 与える美容

BA Delivery System

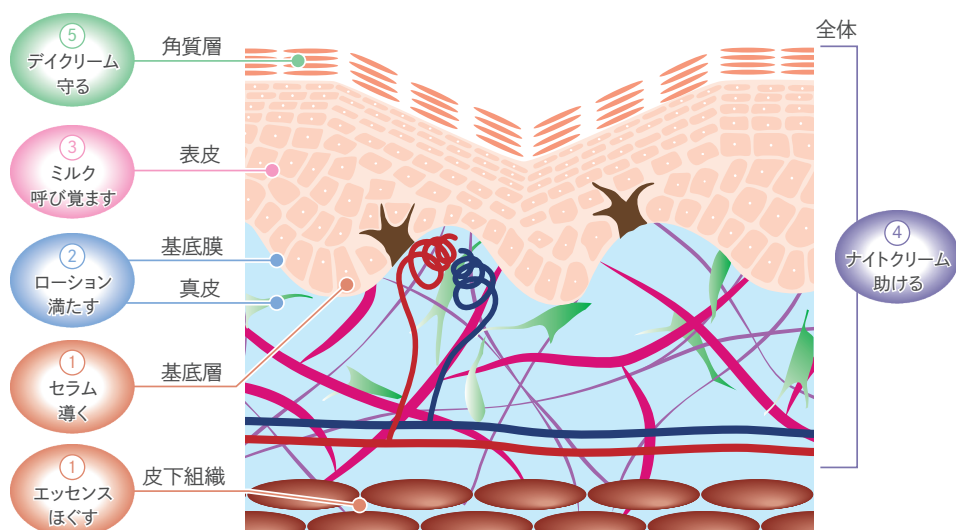
最新のデリバリーシステムの技術を化粧品に応用、
「必要なものを必要な場所に」、的確に適用するアイテム

Syneray Effect System

各アイテムがスペシャリストとして働きかけ、
アイテム同士が相互に助け合うため、
使うほどにラグジュアリーな肌を実感できます。

ベルアージュ デリバリーシステム

年齢を重ねるごとに現れる様々なエイジングサイン。
最先端のデリバリーシステム処方で肌の全ての層に素早くまっすぐに
アプローチし、美しさへの扉を開きます。



シナジーエフェクトシステム

高め合う効果

1つでもスペシャル! 重ねて使用するともっとスペシャル!

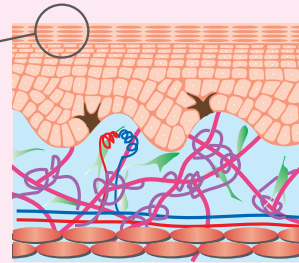
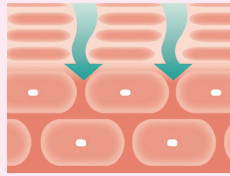


ベルアージュ デリバリーシステム

ナノキューブ®

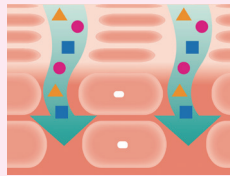
Step 1 「緩める」

ナノキューブ®によって、まるで角層内にトンネルが形成されたように…一時的に角層(細胞間脂質)の整列が変化。



Step 2 「引き込みうるおう」

すべての美容成分を肌へ引き込みながら浸透!




使うたびに
さらに良い肌へと導く
エクササイズ効果!

ナノキューブ®を肌に取り込むと、肌は自己治癒力をどんどん高めます!
毎日の使用で、まるで肌のエクササイズ!!

Step 3 「元に戻る」

たっぷりと満たされ、自己治癒力により元に戻ります。
さらに若々しい良い状態で元にもどります。



ナノキューブ®

医科大学発の企業が開発した成分。角質層のラメラ構造を一時的に構造変化させ、皮膚への有効成分の浸透性を格段に向上させます。



エッセンス∞ ホワイトセラム∞

最初に使用するエッセンス∞と
ホワイトセラム∞に配合。
後に使うアイテム全ての浸透を
高めます。

しわ

小じわ

表情筋をほぐして満ちし ピンッ!とハリ実感!



ナノキューブ®が固くなった年齢肌をほぐし
エッセンスの美容効果はもちろん、
後から使用する全てのスキンケア
アイテムの効果を高めます。

ピン!と
ハリ感
表情筋

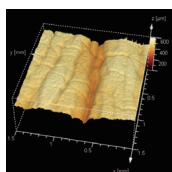
肌色
トーンup
血流

スッカリ
脂肪


和らぐ
神経系

ベルアーージュ エッセンス∞

アルジレリンのしわ改善効果
(1ヶ月連用)

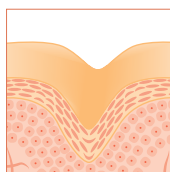


使用前

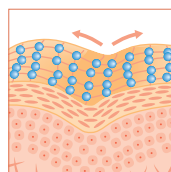


使用1ヶ月後

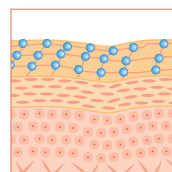
形状記憶型セラミドの
しわ改善効果のイメージ



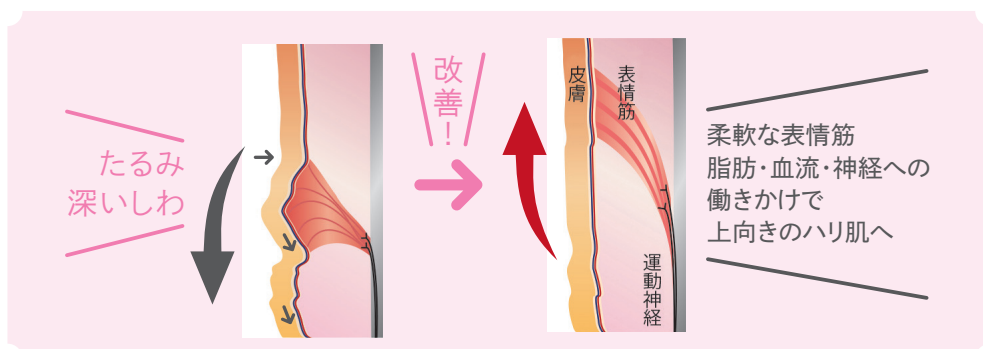
しわ



のぼす




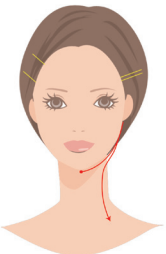
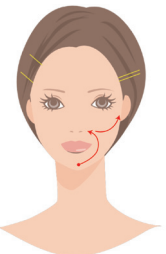
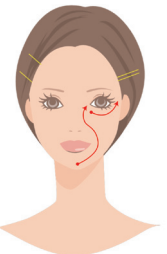
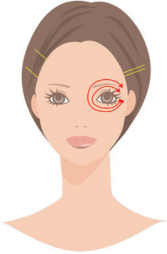


ピン!とハリ感



しわ

小じわ

ベルアーージュエッセンス ∞ リフトアップメソッド

Step 1	→	Step 2	→	Step 3	→	Step 4
 <p>ポンパージュ 鎖骨リンパ ゆっくり優しく押す</p>		 <p>ゆっくり流す アゴ下 ↓ 耳たぶ ↓ 鎖骨へ</p>		 <p>引き上げ アゴ從小鼻まで ↓ 頬骨に沿って耳まで</p>		 <p>引き上げ アゴから目頭 ↓ 下まぶたからこめかみ</p>
Step 5	→	Step 6	→	Step 7		
 <p>やさしく流す こめかみから 目のまわり こめかみから眉の上を 通るように</p>		 <p>引き上げ 目尻から 目頭へながし、 勢いよく額の中央へ そのまま生え際へ 引き上げる</p>		 <p>フィニッシュ! こめかみから耳の下 ↓ 耳の後ろを通して 鎖骨へ</p>	<p>ゆっくり リラックスして 約3回ずつが 効果的!</p> <p>お肌が 乾いている時は 肌状態に合わせて プラスしましょう!</p> <p>【使用量】 ポンプ6～8プッシュ</p>	

くすみ

しみ

「負のスパイラル」にアプローチ！ 肌の奥まで濁りのない明るい美白肌！



ナノキューブ®が固くなった年齢肌を
ほぐし、ホワイトセラムの美容効果は
もちろん、後から使用する全ての
スキンケアアイテムの効果を高めます。

ターン
オーバーの
正常化

滞留
メラニンの
排出

基底細胞を
フレッシュに

メラニンの
過剰生成を
防ぐ

ベルアーージュ ホワイトセラム∞

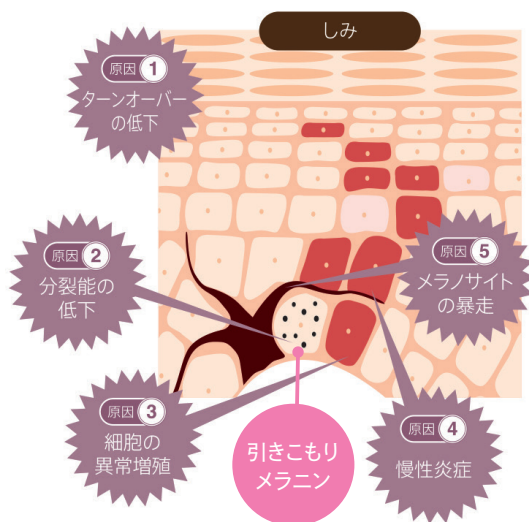
医薬部外品

負のスパイラル

なかなか改善されない
引きこもりメラニン

その「負のスパイラル」要因1つ1つに
しっかりアプローチ!!

しみやくすみの5つの原因すべてに
働きかけ、しみのスパイラルを
シャットアウト！
濁りのない明るい美白肌に導きます。



なかなか改善されないしみへは、しみ対策だけでなく

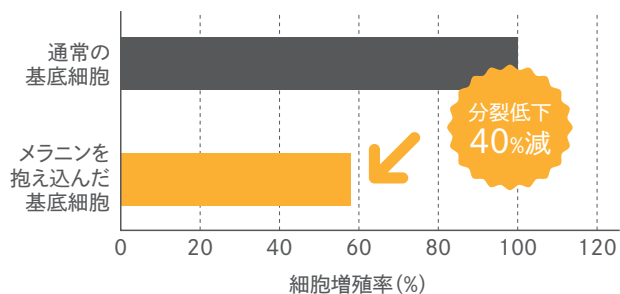
肌全体の機能を回復させ、

しっかりエイジングケアをすることが効果的です。

くすみ

しみ

「引きこもりメラニン」をしっかりと排出！



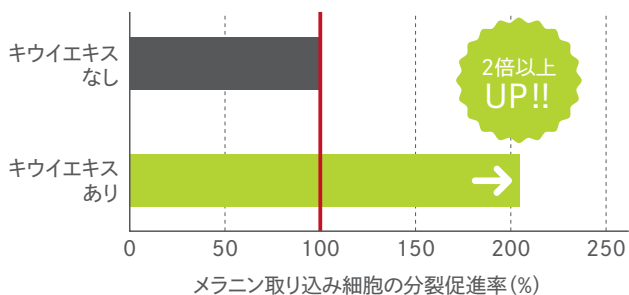
細胞分裂が低下し、
なかなか改善されない
「引きこもりメラニン」



キウイエキスの力で
細胞分裂が
2倍以上UP!



「引きこもりメラニン」
をしっかりと排出！

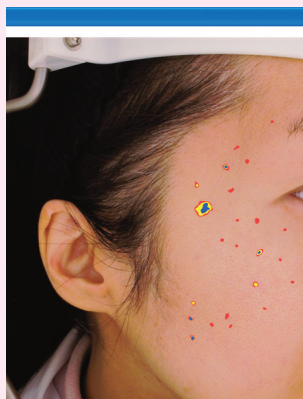


しみ改善効果

使用前



2週間後



総しみ個数: 59⇒45 総しみ面積: 247⇒202

たるみ

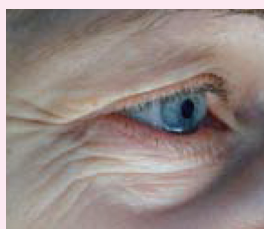
ハリ・弾力の低下

とろみのある濃密なうるおいに満たされ
つけるたび…弾むようなハリ肌へ

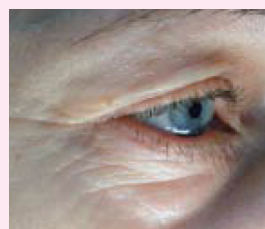


ベルアージュ ローション∞

リバースダブルペプチドの
しわ改善効果



使用前

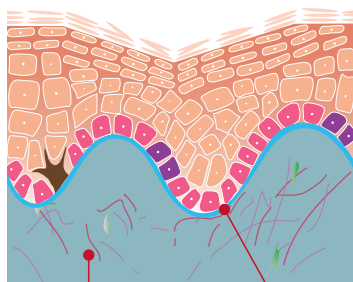


使用1ヶ月後

ハリ復活・しわ改善

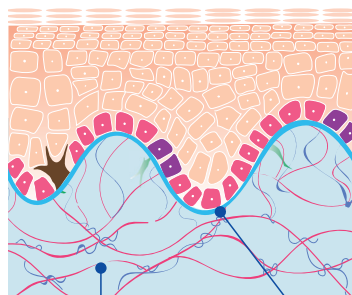
コラーゲンやヒアルロン酸の合成を促進

ディープマトリックスチャージ&ベースコネクター



真皮がスカスカ
ハリ・弾力低下
基底膜が劣化
たるみ

表皮にも影響



うるおい・ハリ・弾力
を司る
真皮層を再構築！
基底膜を
補修・強化

小じわ

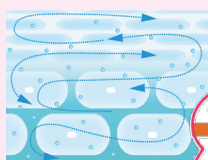
くすみ

肌細胞にエネルギーを呼び覚まし 内側からみずみずしくうるおう 柔らかな肌へ

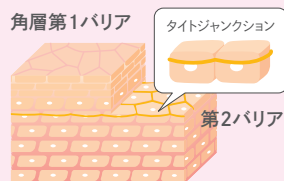


ベルアージュ ミルク∞

ウォーターフロートテクション 肌の内側からうるおう力を高める

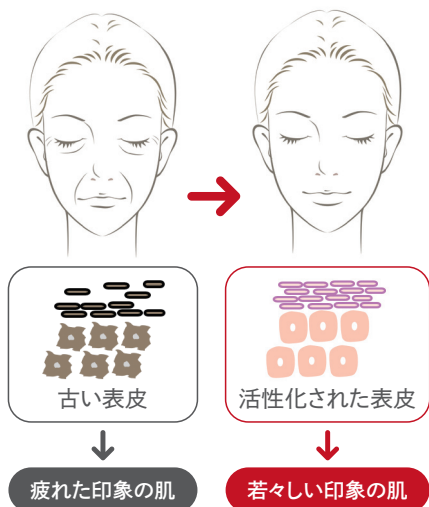


細胞と細胞に「水」を巡らせ
みずみずしいハリ細胞へ



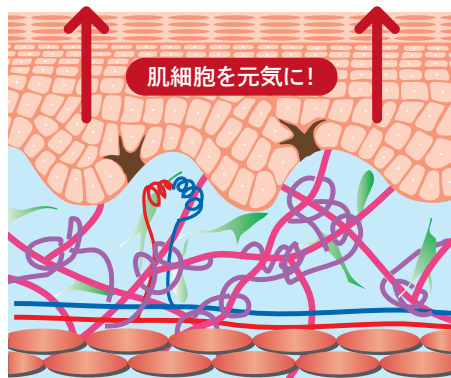
第2のバリア(タイトジャンクション)を強化し、うるおいのバリアを強化

ディープエナジーエレメンツ



細胞にエネルギーを与え、活性化

ターンオーバー正常化



くすみ

修復力低下

目指すのはダメージに 負けない強い美しさ

朝のひと塗りのベールで、取り巻く環境から徹底的に素肌を守り抜く



ベルアーージュ デイクリーム∞



Six guard

紫外線
赤外線

酸化

炎症

DNA

うるおい

バリア機能



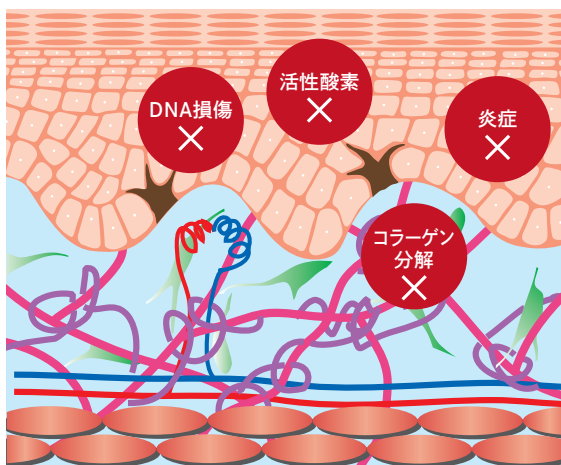
日中のあらゆる老化要因をシャットアウト



赤外線IR

紫外線UV

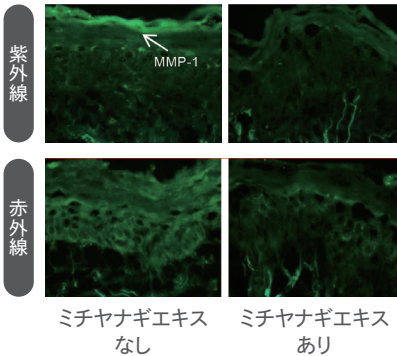
肌バリアを修復・強化



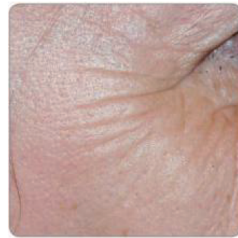
肌が滑らかになりしわが改善！

光老化からハリ・弾力を守る！
コラーゲンを壊してしまう酵素を抑制！

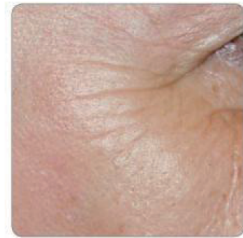
紫外線、赤外線を照射したときのMMP-1
(コラーゲン、エラスチンなどを分解する酵素)を観察。緑に光って見えるのがMMP-1。




ミチヤナギエキスを添加すると、紫外線、赤外線どちらを照射した場合でもMMP-1の発現量を抑制。



試験前



28日後



※夏季の太陽光下における女性被験者20名(平均35-65歳)を対象とした1日2回2% Elix-IR配合クリーム使用時の28日後の変化



抗炎症効果(ソメイヨシノ葉エキス)



普段から肌にかゆみを感じている人の角質層



ソメイヨシノ葉エキス塗布で
かゆみが減少・角質層の状態も改善

くすみ

修復力低下

充実感のある感触で、
肌にうるおいを与えて逃さない。
肌を強化し老化時計の進行を遅らせる。



ベルアーージュ ナイトクリーム∞



肌は夜修復され、作られます

細胞
活性化

抗酸化

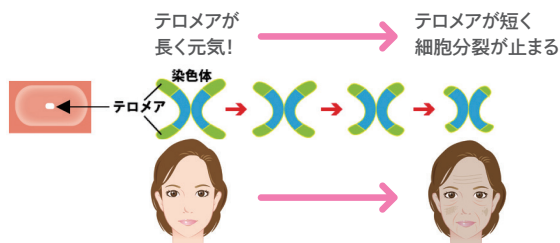
血流促進

テロメア
保護

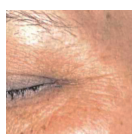
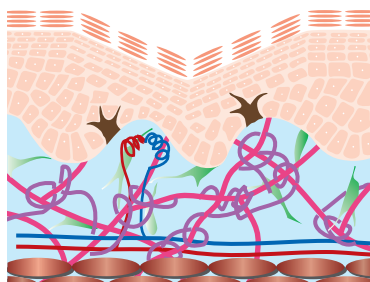
+

肌の老化に深く関係！
細胞の寿命（テロメア）に
着目！

テロメアを保護し
細胞の老化を遅らせます

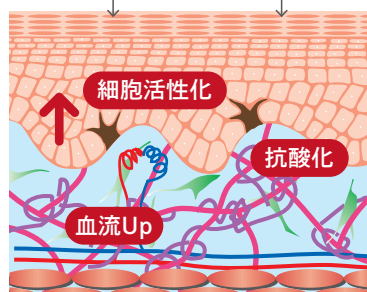


+



水分量をUP! みずみずしい肌へ 肌バリアを修復・強化

目覚めるたびに
ハリ、弾力を
感じる肌へ

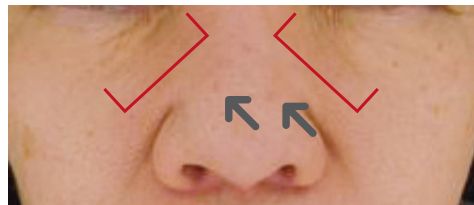


使うたびに感じる手ごたえ。 朝、目覚めるたび、自信を取り戻す

ベルアーージュ∞ ～しわ改善効果～



試験開始時



4週間後

目頭から頬へ伸びたしわ(ゴルゴライン)が明らかに薄く目立たなくなり改善! 肌機能の衰えをケアすることにより、しみへの効果も確認できた!

被験者: 60代 女性

使用頻度: 1日2回

【朝】ベルアーージュ エッセンス∞、ローション∞、デイクリーム∞

【夜】ベルアーージュ エッセンス∞、ローション∞、ミルク∞、ナイトクリーム∞

ベルアーージュ Beauty-Step



ベルアージュ スペシャルケア

いつものケアにプラスしてさらにワンランク上の輝く肌へ！

簡単！便利！オールインワнтаイプ

しみ、くすみ、
紫外線によるダメージ



ホワイtpパックセッtp∞

目もと、ほうれい線
フェイスライン



クリーミーリペアパック∞

ハリ、弾力、キメ、ツヤ



プレスインマスク∞

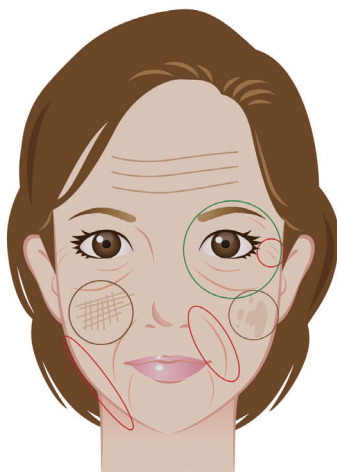


1度で実感！
洗い流しタイプ

キメ、クすみ
明るさ



クレイマスク∞



毎日のプラスケアで
差をつける！

目もとのしわ・クマ
引き締め・透明感



リペアアイ∞



目元

美人印象を左右する重要な目元。 目元のすべてのエイジングサインを ケアするクリーム



ベルアーージュ リペアアイ∞

老けサインは「目元」に出る！

うるおい

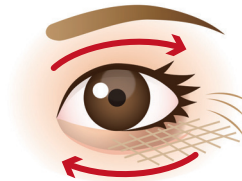
透明感

しわ
たるみ


クマ
引き締め

効果的な使用方法


目尻を片手の指でかるくおさえ、
片手の指でリンパの流れに沿って
やさしくなじませましょう！




目尻のしわ改善効果(レプリカ)



被験者：40代
使用頻度：1日3回 目もとに使用



使用前



8週間後

しみ

くすみ

小じわ

ハリ・弾力の低下

肌の奥まで濁りのない明るい透明感 これまでにない澄み切った 美白肌へ導く薬用美白シートマスク

オール
インワン

ベルアージュ ホワイトパックセット∞

医薬部外品

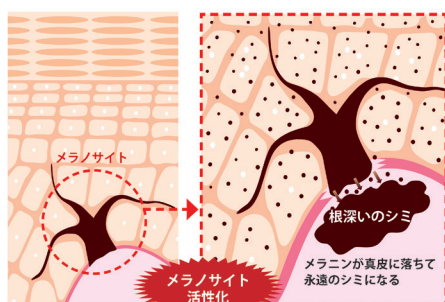
【ご使用法】

週1～2回 約10分間の美白マスク

+

洗顔後の肌にホワイト
マスクベースを全てのせる上からホワイトマスクを
重ねて約10分間パック

根深い「落ち込みメラニン」へアプローチ!

免疫を司る
「マクロファージ」活性化!真皮の落ち込み
メラニンを
掴まえて取り除く!

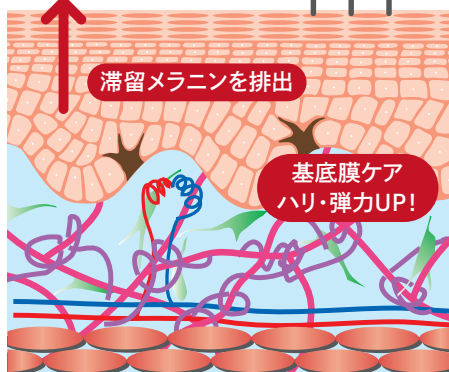
ハリ・弾力のある澄み切った美白肌へ

ターンオーバー促進

古い角質除去

↑↑↑

滞留メラニンを排出

基底膜ケア
ハリ・弾力UP!

+

たるみ

ハリ・弾力の低下

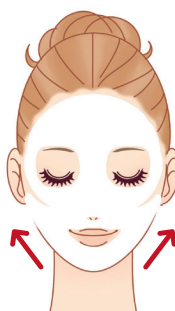
しわ

小じわ

重力から解放されたような… ハリ、うるおいで上向きの肌へ クリーミーなミルクパック

オール
インワン

【ご使用法】




洗顔後の肌にパックをして
約10分間パック
アゴ周りは少し引き上げる
ように付けるとより
リフトupします

ベルアーージュ クリーミーリペアパック∞

老化タンパク質を
溜めないたっぷりの
うるおいで
満たすかたくなった
表情筋を
ほぐす

ハリ・弾力UP

6つのエイジングサイン



- ①ひたい
- ②目元
- ③ゴルゴライン
- ④ほうれい線
- ⑤マリオネットライン
- ⑥フェイスライン

質の高いコラーゲン構造を形成する
「アンチグラビティエクストラクト」のたるみ改善効果

首周りのシワたるみが
明らかに改善

アンチグラビティエクストラクト配
合のミルクを使用し続けたときの
効果 (写真は52歳女性)



0日目

42日目

84日目

しわ

小じわ

ハリ・弾力の低下

くすみ

炭酸100%の濃密もっちり泡で 弾むようなハリとツヤ。 ふっくらボリューム肌へ

オール
インワン

ハリ

キメ

弾力

ツヤ

+

ベルアージュ プレスインマスク∞

【ご使用法】

プレスイン
プレスイン

+

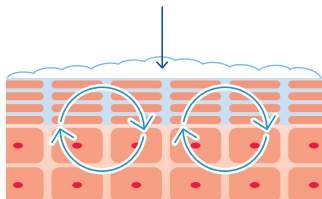
ポンプを立てたまま
手のひらにピンポン玉1個位
(約4cm)の泡を取ります。

洗顔後、目・眉・口回りを
さけて肌が見えないように
顔全体に均一に塗ります。
約10分間パック

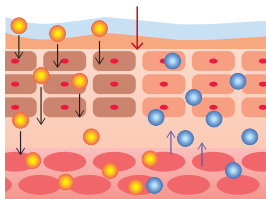
肌の上に残った泡を両手で
やさしく顔全体を包み込む
ようになじませます。

そのまま
OK!

濃密な泡が肌全体を覆うことで
うるおいや美容成分を閉じ込める



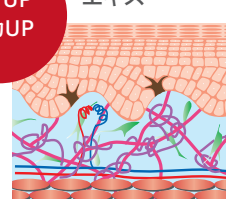
炭酸ガスが血行を促進
細胞を活性化



+

ハリUP
弾力UP

加水分解
アナツバメ巢
エキス



くすみ

小じわ

たるみ

ハリ・弾力の低下

一度で実感！まるで磨き上げたような、 明るく輝いた印象の素肌美へ



ベルアージュ クレイマスク∞

【ご使用法】

週2～3回 おすすめ



洗顔後顔全体に適量
(約指2本分)を1～2mmの
厚さにぬります。

スポンジチーフなどでふきとった後、
水かぬるま湯で良く洗い流します。
しっとりした肌感触を求める方…約5分
さっぱりした肌感触を求める方…約10分

1回で
実感できます

明るさ

つるつる

透明感

しっとり

化粧のり

落とす

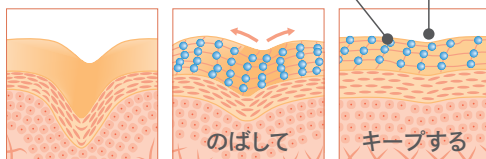
ミネラルを豊富に含んだ
3種の国産クレイ



パックしている間にきゅーっと吸い上げら
れるような感触がクレイマスクの特徴です

与える

ジュエル
コンプレックス
形状記憶型
セラミド

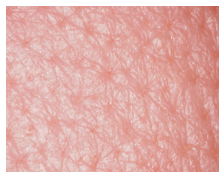


ハリ・弾力UP

1回で実感
(40代女性)



パック前



パック後

キメ
透明感UP!

BELAGEのラインナップ

いつまでも続く美しい時間、美しい肌

メイク落とし

ふきとり用



～透きとおる～

ベルアーージュ
クレンジングクリーム ∞
120g(約40回分) 油相量:約52%
7,500円(税抜)
使用量:マスカット2.5cm玉大1個位

洗い流し用



～澄みわたる～

ベルアーージュ
クレンジングオイル ∞
180mL(約90回分) 油相量:約84%
6,500円(税抜)
使用量:ポンプ3～4回押し位

+

洗顔



～輝く～

ベルアーージュ
ソフナー ∞
130g(約120回分)
5,500円(税抜)
使用量:1.5～2cm位

ふきとり化粧水



～整える～

ベルアーージュ
フレッシュナー ∞
180mL(約70回分)
アルコール量:約4%
6,000円(税抜)
使用量:ポンプ4～5回押し位

+

マッサージクリーム



～艶めく～

ベルアーージュ
マッサージクリーム ∞
120g(約40回分) 油相量:約49%
7,500円(税抜)
使用量:マスカット2.5cm玉大1個位

ブースター美容液



～ほぐす～

ベルアーージュ
エッセンス ∞
40mL(約70回分)
アルコール量:約0%(ノンアルコール)

20,000円(税抜)
使用量:ポンプ2～3回押し位



～導く～

ベルアーージュ
ホワイトセラム ∞
医薬部外品
40mL(約70回分)
アルコール量:約2% 無香料

20,000円(税抜)
使用量:ポンプ2～3回押し位

ローション



～満たす～

ベルアーージュ
ローション ∞
120mL(約60回分)
アルコール量:約0%(ノンアルコール)

15,000円(税抜)
使用量:ポンプ3～4回押し位



～呼び覚ます～

ベルアーージュ
ミルク ∞
80mL(約80回分) 油相量:約20%

18,000円(税抜)
使用量:ポンプ1～2回押し位

クリーム



～守る～

ベルアーージュ
デイクリーム ∞
35g(約90回分) 油相量:約20%

20,000円(税抜)
使用量:パール12mm玉大1粒位



～助ける～

ベルアーージュ
ナイトクリーム ∞
33g(約90回分) 油相量:約46%

25,000円(税抜)
使用量:パール12mm玉大1粒位

BELAGEのラインナップ

スペシャルケア



～弾む～

ベルアーージュ
リペアアイ∞
21g (約100回分)
無香料

12,000円(税抜)



～煌く～

ベルアーージュ
クレイマスク∞
135g (約13回分)

12,000円(税抜)



～湧き立つ～

ベルアーージュ
プレスインマスク∞
60g (約12回分)

12,000円(税抜)



～目覚める～

ベルアーージュ
クリーミーリペアパック∞
26mL×8枚 油相量:約26%

12,000円(税抜)



～纏う～

ベルアーージュ ホワイトパックセット∞

- ・ホワイトマスクベース(弱油性クリーム)
6g×8本 油相量:約18% 無香料
- ・ホワイトマスク(パック)
32mL×8枚 アルコール量:約3% 無香料

14,000円(税抜) 8回分

医薬部外品

社外秘

社 内
研修用

natural Ex

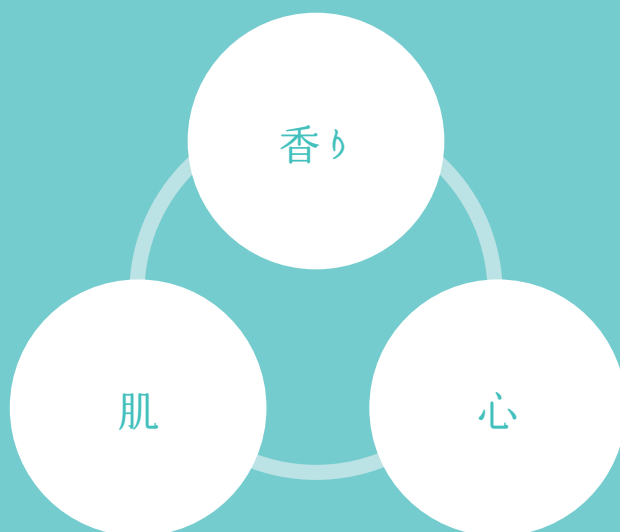
朝、目覚めの晴れやかさを感じるように…
美肌植物の力でみずみずしく満ちて
内側から輝くようなくすみのない透明美肌へ



Morning Waterをテーマに「雨上がりのみずみずしい大地の朝」を
美肌植物のシャクヤクや、ボタン、ハトムギ、ヒハツ等のエキスを中心に表現しました。

機能派の女性にも、自然派の女性にも、
朝、目覚めの晴れやかさを感じて欲しいスキンケアラインです。

新しい自分を見つけてください。
新しいあなたを感じてください。
美しい明日へ。



14種類の天然アロマエッセンス

まるでさわやかで心地よいガーデンの朝の空間にいるよう。
優しいハーブとさわやかな柑橘系の香りをバランス良く配合した自然派の香り。

脳をリラックスさせて美容効果もアップ



ティーツリー



マヨラナ



ニオイテンジクアオイ



オレンジ




ハッカ



ラベンダー



コリアンダー



ユーカリ



チョウジ



パルマローザ



ベルガモット



グレープフルーツ



ペチベル



ローマカミツレ

毎日手に取るのが楽しくなる こだわりボトル

こだわり 1 くすみを晴らし、すみわたる透明美肌のイメージにピッタリの
ブルーグリーンボトル



こだわり 2 握りやすい3つ曲線が入ったオリジナルのボトル

こだわり 3 美肌植物の幹のパワーをイメージ

こだわり 4 ナチュラルEXに配合しているボタニカルなパッケージは
シリーズ1セットを繋げて並べると、ひとつの景色になります

こだわり 5 見つけてください！箱のどこかに…
幸せの予感いっぱいの「てんとう虫」が隠れています！



KeyWord 「くすみ」

植物の強さを、あなたの美しさに…

自然の恵みたっぷりの7つの和漢植物を中心とした植物エキス



ヨクイニンエキス(ハトムギ)



ヒハツエキス



オタネニンジンエキス



シャクヤクエキス



ウメ果実エキス

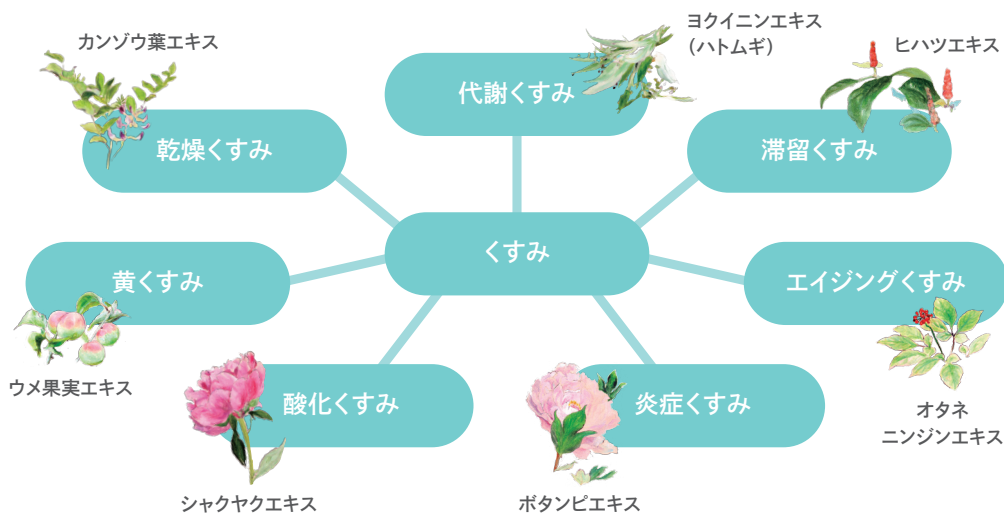


ボタンピエキス



カンゾウ葉エキス

7つのあらゆるくすみにダイレクトにアプローチし、透明美肌へ



くすみの原因発見シート

7つのくすみチャート

下記の質問に答えてください	チェック	代謝不良	乾燥	肌の糖化	肌の酸化	炎症	エイジング	血行不良
紫外線に当たったり乾燥すると肌がかゆくなることがある								
洗顔した後肌がつつぽって、こわばったようになる								
肌荒れを起こしやすい								
部分的に粉をふいたようになる								
小じわが気になる								
肌の弾力がなくなってきた								
紫外線に当たることが多い								
運動はほとんどしない								
身体が冷えるほうだ								
睡眠不足のことが多い								
肩こりがひどい								
甘いものを過剰に摂取する(白米をたくさん食べる)								
野菜や果物をほとんど食べない								
ストレスが多い方だと思う								
喫煙または飲酒が多い								
	合計 ポイント							

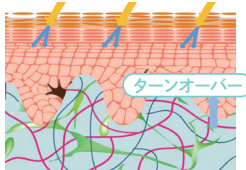
1.【チェック】質問に合わせて当てはまる悩みに印をしてください。2.チェックした悩みと、7つのくすみの色が当てはまる箇所にチェックしてください。

肌色をくすませる7つの肌状態

1. 代謝くすみ

与える 落とす

ターンオーバーの乱れにより、角層が厚くなり光の透過性が低下することが原因

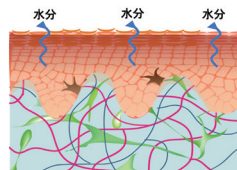


ターンオーバーの正常化: ヨクイニンエキス

2. 乾燥くすみ

与える 落とす

乾燥して表面がカサついた肌が光の反射を不均一にすることが原因

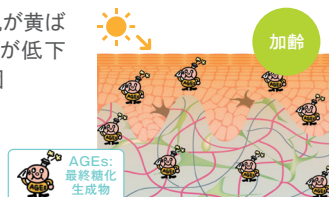


保湿: カンゾウ葉エキス

3. 黄くすみ

与える

糖化により、肌が黄ばみ肌の明るさが低下することが原因

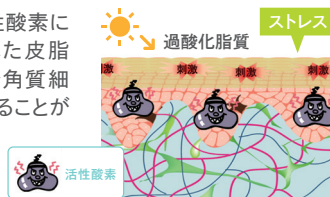


抗糖化: ウメ果実エキス

4. 酸化くすみ

与える 落とす

紫外線や活性酸素により酸化された皮脂による刺激で角質細胞も酸化されることが原因

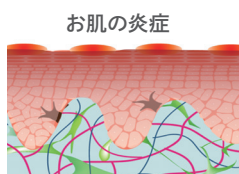


抗酸化: シャクヤクエキス

5. 炎症くすみ

与える 落とす

肌の炎症によって引き起こされる赤黒い色むらが原因

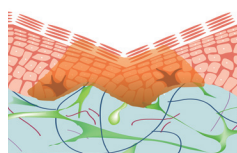


抗炎症: ボタンピエキス (表示名称: ボタンエキス)

6. エイジングくすみ

与える

肌の弾力やハリが失われ小じわが目立ってくると、影ができ顔全体が暗く沈んで見えることが原因

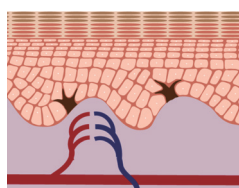


ハリ改善: オタネニンジン根エキス

7. 滞留くすみ

与える 落とす

血行不良などにより肌の赤みが低下することが原因



血流促進: ヒハツエキス (表示名称: インドナガコショウ果実エキス)

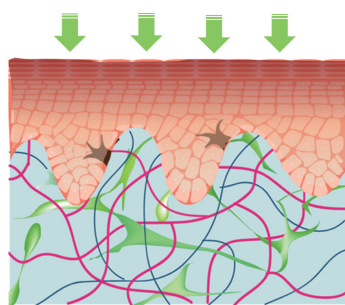
こだわりの「水抽出ヨクイニンエキス」

はとむぎ(ヨクイニンエキス)の力 1

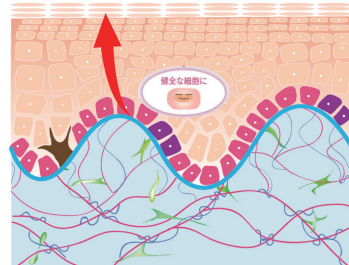
代謝促進効果

+

ヨクイニンにしか存在しない「コイクセノライド」による新陳代謝促進効果



細胞を元気に!
くすみを晴らし、透明美肌へ!



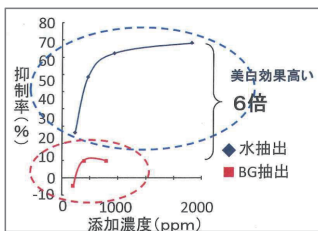
はとむぎ(ヨクイニンエキス)の力 2

+

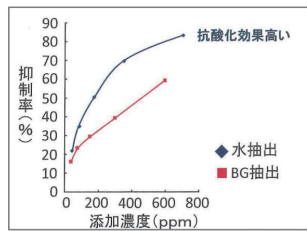
くすみを晴らす
抗酸化効果

ハリ・弾力を守る
抗老化効果

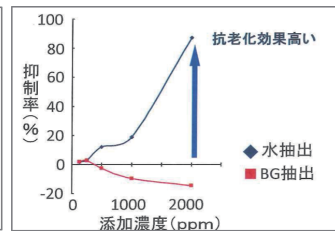
こだわりの
→ 水抽出により
さらに効果がアップ!!



チロシナーゼ活性抑制効果



SOD様活性



ヒアルロン酸を壊す酵素、
ヒアルロニターゼ阻害効果

※他の抽出法(BG抽出)より水抽出法の方が効果が高いことが分かります。

和漢植物の力で落とし、うるおす すみわたる素肌美人へ

ハリウッドのこだわり

トリプル洗顔メソッド

～美しい肌は「落とす美容」から始まる～



Step
1



クレンジング

なめらかにのび、肌に優しい
クッション性のあるジェルオイル

洗い流し用

ナチュラルEX クレンジングオイル h



Step
2



洗顔

メレンゲのように
細かなホイップ泡で
素肌しっとりリムースタイプ

ナチュラルEX ソフナー h



濃密泡で
素肌さらり固形タイプ
ボディにもおススメ!

ナチュラルEX ソープ h



Step
3



ふきとり化粧水

優しくふきとるたびに…
さらに! 澄み渡る素肌美人へ

ふきとり化粧水

ナチュラルEX スキンフレッシュナー h

代謝促進

血行促進

うるおい

抗酸化

抗炎症


ひと手間かけることで、キレイ度アップ！

＼ 隠れ汚れ度チェック！ ／

- ☐ 目のまわりがくすんできた
- ☐ フェイスライン、アゴ、首元などのぷつぷつ、ざらつきが気になってきた
- ☐ 髪の毛の生え際が赤い、カサつきが気になる
- ☐ 小鼻のまわりの毛穴が気になる
- ☐ スキンケアの吸収が弱い気がする



洗顔後、コットンにしっかり含ませ
優しく滑らせるようにふきとるだけ！



肌に触れる中指と薬指の指2本に
沿って縦に含ませましょう

ナチュラルEX フレッシュナー h

よりクリアですべすべ肌へ導く ふきとり化粧水の効果は？

- POINT 1** クレンジング、洗顔(W洗顔)で落としきれない汚れを取り除きます
- POINT 2** 肌のpHを弱酸性に整え、より健康な肌へ導きます
- POINT 3** 洗顔後のデリケートな肌を酸化から守ります
- POINT 4** 後に使用するスキンケアの吸収力を高めます

代謝促進

血行促進

うるおい

抗酸化

抗炎症

肌とゆっくり向き合う時間が 未来のキレイをつくる

人肌でやさしく溶けてなめらかにのびるマッサージクリーム



ナチュラルEX マッサージクリーム h

肌にやさしい和漢植物の力

- ☐ 血流が良くなり、明るい透明肌へ
- ☐ リンパの流れが良くなり、むくみもスッキリ
- ☐ 表情筋がほぐされ、
ハリのあるいきいきした表情に
- ☐ 深呼吸しながらゆっくりマッサージで
自律神経も整い、リラックス
- ☐ しっとり、やわらかな、ふっくら肌へ



肌とゆっくり向き合いながら…リフレッシュマッサージ

Step 1	→	Step 2	→	Step 3	→	Step 4
<p>顎から耳たぶまで ゆっくり伸ばし、 鎖骨へ</p>		<p>下唇から耳に向かって 頬を引き上げ、 鎖骨へ</p>		<p>頬を内側から 外に向かって 3回流し、鎖骨へ</p>		<p>額を引き上げ、 こめかみで止まった後、 鎖骨へ</p>



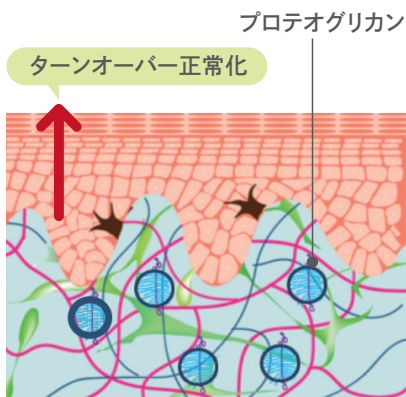
話題の「プロテオグリカン」配合 使うたび、うるおい、ハリで満たされる肌へ。

- 効果1** まるでスポンジのように、うるおいをしっかりと包み込み逃がさない！
肌の内側からふっくらと**うるおい、ハリ**で満たされる！
ヒアルロン酸より約30%も高い保水力をもちます。

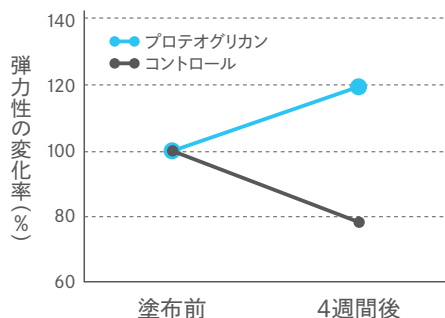


サケの鼻軟骨から
抽出された成分

- 効果2** 細胞に活力を与え元気に！



■プロテオグリカンによる弾力性の変化



「プロテオグリカン」配合の3つのスペシャルアイテム

洗顔の後すぐに！
ブースター美容液




ナチュラルEX
エッセンスh

気になる部分に
集中ケア



ナチュラルEX
スポットビューティh

もっとうるおいを閉じ込める
シートパック



ナチュラルEX
ウォータリーマスクh

すみわたる透明美肌へ導く

BeautyStep

手で素肌で…使い心地を確認してください

美容液からはじめるスキンケア



Step 1	→	Step 2	→	Step 3
<p>＼洗顔の後すぐに！／</p>  <p>プロテオ グリカン</p> <p>ハリ・弾力・うるおいで 満たされる ブースター美容液</p> <p>ナチュラルEX エッセンス h</p>		 <p>みずみずしくうるおい、 透明感に満たされる 化粧水</p> <p>ナチュラルEX ローション h</p>		 <p>うるおい・バランスを 整え柔らかで透明感に 満たされる乳液</p> <p>ナチュラルEX ミルク h</p>



Step 4 心地いいと思う感触はどっち？

＼ 感触を比べてください ／

みずみずしく
ぷるぷるな肌へ
コラーゲン配合
ジェルクリーム



OR



肌温でなめらかになじみ、
しっとり
コクのあるクリーム

ナチュラルEX
ジェル h

ナチュラルEX
エモリエントクリーム h

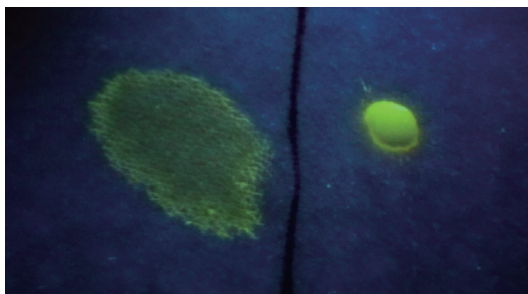
naturalEx

ブースター美容液の効果

ナチュラルEXエッセンスhのローション浸透性試験

ナチュラルEXエッセンスhを塗布した肌と塗布していない肌に、
ローション(紫外線を当てると光る成分を入れています)を
1滴落とした時の肌への広がりを試験しました。
エッセンスを先に使用することで、速やかにローションが隅々まで浸透します。

ナチュラルEX
エッセンスh塗布後の
ローションの浸透が
早い！



ナチュラルEX
エッセンスh塗布なし
ローションの浸透が
ゆっくり

ジュワ〜と広がって、 香る、うるおう、透明肌！

プロテオ
グリカン



ナチュラルEX ウォーターマスク h

朝も夜も

いつでも簡単うるおいチャージ！

14種類の天然アロマエッセンスに
包まれて「リラックス」

肌にやさしいオーガニックコットンシート
セパレートタイプで目元・口元も
ピタッと密着！

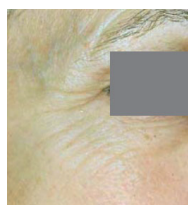
水抽出
ヨクイニン
エキス

プロテオ
グリカン

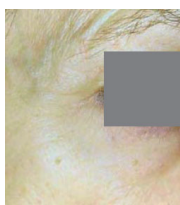
3種の
植物果実
エキス

うるおいで満たされる肌へ ～3種の植物果実エキスの力～

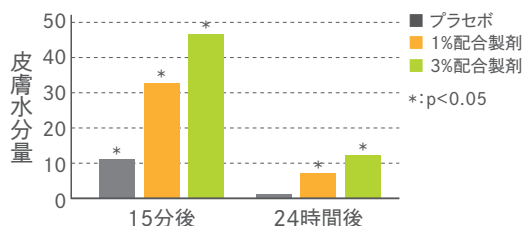
すぐにうるおい、小じわ改善！ さらに24時間うるおいキープ！



塗布前



塗布2時間後



ブースター
美容液で
さらに
浸透アップ！



+

ダブル

プロテオグリカン



パックタイムは約10分！
満たされた後は
ミルクやクリーム、
エッセンスオイルで
うるおいを閉じ込めましょう！

うるおい、ハリで満たしよりなめらか肌へ

プロテオ
グリカンナチュラルEX
スポットビューティ h

首元・目元…ざらつき、ぷつぷつ…気になる部分を集中ケア!

じっくりケアするジェル状美容液が
気になる部分をしっかり捕らえて狙い撃ち!美容液・化粧水で
整えた後お使いください代謝アップ
高濃度水抽出
ヨクイニンエキスハリ・うるおい
プロテオグリカンうるおい
ヒアルロン酸

natural Ex

髪の手先から指先まで…
香る、艶めく。美容オイルナチュラルEX
エッセンスオイル h**POINT 1** 14種類の天然アロマエッセンスに包まれて「リラックス」**POINT 2** スキンケアの最後に。クリームの代わりに
うるおいをしっかり閉じ込める**POINT 3** 首・デコルテ… 素早く馴染み艶めく肌へ**POINT 4** 髪の手先まで艶やかに…
椿オイル配合で
ヘアオイルとしても!

代謝促進

血行促進

うるおい

抗酸化

抗炎症

糖化

エイジング

いつだってうるおっていたいから いつでもシュッ！ 香る、うるおい続く、透明肌



ナチュラルEX フェイスミスト h

ファンデーションの前にシュッ！

付けたての美しさキープ！

メイクの上からシュッ！

疲れて見えるべたつき・くすみをオフして、うるおう透明肌

気持ちリフレッシュ！

肌にやさしい14種類の
天然アロマエッセンス



代謝促進

血行促進

うるおい

抗酸化

抗炎症

糖化

エイジング

光を集めたような輝きで 透明美肌がつづくベースクリーム



スキンケア・化粧下地・日焼け止め3つの機能を
併せ持つ、ほんのり色づくメイク効果のCCクリーム

うるおいケア

皮脂崩れオフ

肌色
トーンアップ

- | | |
|--|---|
| <input type="checkbox"/> ナチュラルメイクが好き | <input type="checkbox"/> 午後のくすみが気になる |
| <input type="checkbox"/> メイクに時間をかけたくない | <input type="checkbox"/> UVケアは肌にやさしいものを使いたい |
| <input type="checkbox"/> 皮脂テカリ・化粧崩れが気になる | |

ナチュラルEX ブライトアップベースクリーム h SPF 30 PA ++

代謝促進

抗酸化

保湿

デトックス

香りに包まれて心も体も癒されながら
みずみずしく、すみわたる肌へ

BODY



NEXボディソープh
300mL 2,000円(税抜)

かゆみ

うるおい

くすみ

消臭

抗炎症

BODY



NEXボディミルクh
200mL 3,000円(税抜)

引き締め

うるおい

くすみ

血行促進

抗炎症

ナチュラルEX
ボディミルク用ポンプ
1個 150円(税抜)

ナチュラルEX ボディミルク h
のキャップを取り、付け替えて
ご使用ください。

naturalEx

ナチュラル EXのラインナップ

美肌植物の力でみずみずしく満ちて
内側から輝くようなくすみのない透明美肌へ

メイク落とし



洗い流し用

ナチュラルEX
クレンジングオイル h

200mL (約80回分)

6,000円(税抜)

使用量：ポンプ4～5回押し位

+

洗顔



ナチュラルEX
ソフナー h

180mL (約190回押し分)

5,000円(税抜)

使用量：ポンプ2～3回押し位



ナチュラルEX
ソープ h

100g

3,200円(税抜)

+

ふきとり化粧水



ナチュラルEX
フレッシュナー h

200mL (約80回分)

アルコール量：約5%

5,500円(税抜)

使用量：ポンプ4～5回押し位

マッサージクリーム



ナチュラルEX
マッサージクリーム h

150g (約30回分) 油相量：約51%

6,000円(税抜)

使用量：マスカット2.5cm玉2個位

ナチュラル EXのラインナップ

ブースター美容液

ナチュラルEX
エッセンス h60mL (約100回分)
アルコール量: 約4%

7,500円(税抜)

使用量: ポンプ2〜3回押し位

ローション

ナチュラルEX
ローション h200mL (約80回分)
アルコール量: 約5%

7,500円(税抜)

使用量: ポンプ4〜5回押し位

ミルク

ナチュラルEX
ミルク h

120mL (約100回分) 油相量: 約14%

6,500円(税抜)

使用量: ポンプ5〜6回押し位

クリーム

ナチュラルEX
ジェル h

37g (約70回分) 油相量: 約7%

6,500円(税抜)

使用量: 12mmパール1粒位

ナチュラルEX
エモリエントクリーム h

35g (約70回分) 油相量: 約47%

7,500円(税抜)

使用量: 12mmパール1粒位

オイル

ナチュラルEX
エッセンスオイル h

60mL 油相量: 約100%

6,500円(税抜)

ナチュラルEX
フェイスミスト h

80mL アルコール量: 約2%

2,600円(税抜)

フェイスミスト(日中用保湿液)

ナチュラル EXのラインナップ

スペシャルアイテム


集中ケア



ナチュラルEX
スポットビューティ h
20g アルコール量:約6% 無香料

6,000円(税抜)

シート状エッセンスパック



ナチュラルEX
ウォータリーマスク h
22mL×6枚 アルコール量:0%

7,000円(税抜)



日中用保湿クリーム (ファンデーションベース)

3つの機能を持つCCクリーム



スキンケア

化粧下地

日焼け止め

- ☐ ケミカルな紫外線吸収剤不使用
- ☐ ほんのり色づくメイク効果
- ☐ 皮脂分泌コントロールで化粧くずれ予防

ナチュラルEX ブライトアップベースクリーム h
35g

4,000円(税抜)

SPF 30 PA ++



natural Ex

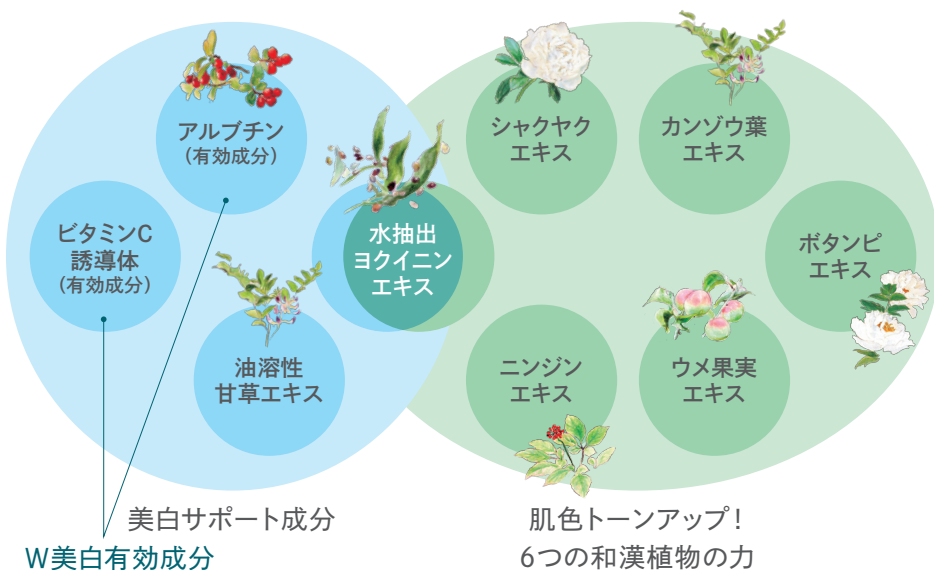
Whiteness

「白くあれ、自然であれ」

目指すのは、しみや色むらだけでなく、
くもりひとつなく透き通るように明るく輝く肌

美白 × くすみケア = すみわたる透明白肌

高濃度成分のブレンドで叶える透明白肌



14種類の天然アロマエッセンス

まるでさわやかで心地よいガーデンの朝の空間にいるよう。
優しいハーブとさわやかな柑橘系の香りをバランス良く配合した自然派の香り。

+

脳をリラックスさせて美容効果もアップ



ティーツリー



マヨラナ



ニオイテンジクアオイ



オレンジ



ハッカ



ラベンダー



コリアンダー



ユーカリ



チョウジ



パルマローザ



ベルガモット



グレープフルーツ



ペチベル



ローマカミツレ

+

高濃度成分のブレンドで 叶える透明白肌

気になるしみ・そばかす・色むらへ
「守りと攻め」のアプローチ！



ダブルの美白有効成分

つくらせない！



アルブチン

薄くする！



ビタミンC
誘導体



追い出す！




こだわりの
水抽出ヨクイ
ニンエキス


美白バックアップ成分 油溶性甘草エキス




配合なし



油溶性
甘草エキス
0.02%

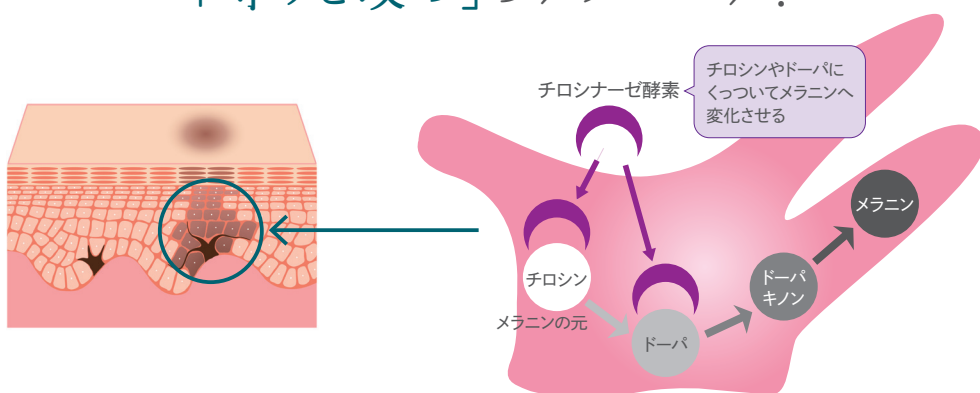


油溶性
甘草エキス
0.2%

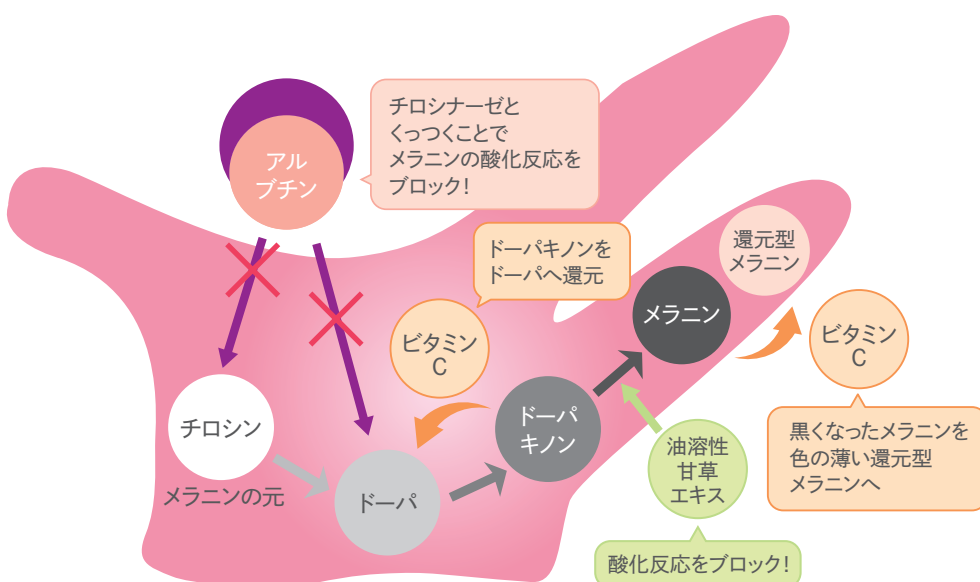


高濃度成分のブレンドで 叶える透明白肌

気になるしみ・そばかす・色むらへ
「守りと攻め」のアプローチ！



しみができるまでのメカニズムに徹底的にアプローチ！



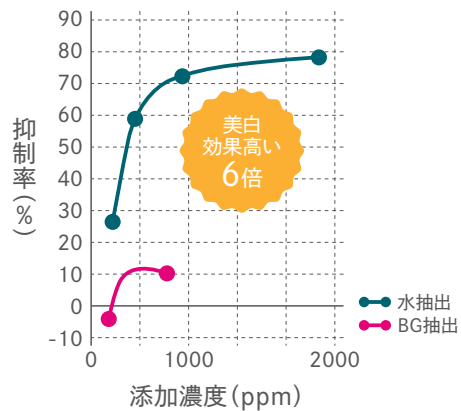
高濃度成分のブレンドで 叶える透明白肌

2つの効果でメラニンへアプローチ!
メラニンをつくらせない!
+
メラニンを追い出す!



水抽出
ヨクイニンエキス

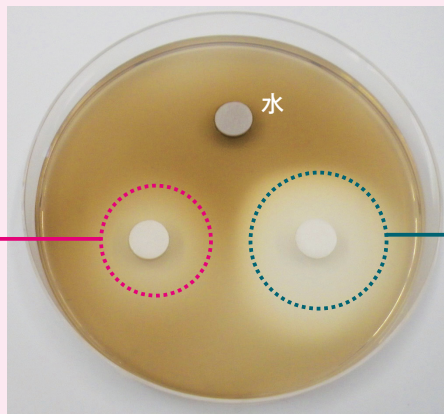
【チロシナーゼ活性阻害効果】



メラニン生成抑制効果

メラニン生成反応を開始させた寒天

W美白有効成分
アルブチン
+
ビタミンC



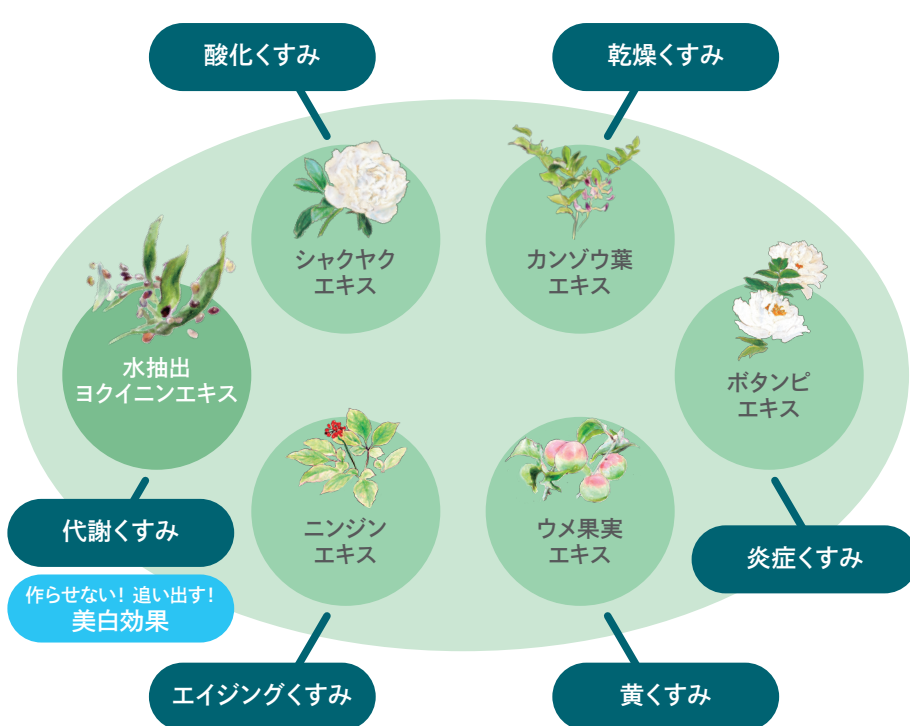
メラニンの生成を
しっかりブロック!
より美白効果が
アップ!

W美白有効成分
アルブチン+ビタミンC
+
水抽出ヨクイニンエキス
油溶性カンゾウエキス

チロシナーゼ活性阻害効果により、着色しない部分が円形に残る

高濃度成分のブレンドで 叶える透明美肌

ターゲットは点(しみ)だけではない！
透明美肌へ導く面(肌)へのアプローチ！



しみもくすみもない肌

しみがなくくすみがある肌

しみもくすみもある肌



透きとおるように
明るく輝く肌



くすみがあるので
透明白肌とは言えない



肌色が全体的に
暗く見える

スーッと素早くなじみ しみの元へダイレクトにアプローチする ブライティング美容液

こんな肌悩みありませんか？

- ☐ 最近、しみが目立ってきた
- ☐ 疲れてる?と聞かれることがある
- ☐ 顔色が悪いねと言われる
- ☐ 夕方鏡を見ると驚く
- ☐ メイクで隠しきれないしみがある

スペシャル
アイテム!



「守りと攻め」


スーッと浸透!

こだわりの水抽出ヨクイニンエキスを
高濃度に配合したブースター美容液

つくらせ
ない!

薄くする!

追い出す!



ナチュラルEX
コンセントレートホワイトネス h

医薬部外品

natural Ex whitening

使用 Point!

洗顔後すぐに!

乾燥しやすい目元から顔全体に。
気になる部分は重ね付け!



美白は秋・冬こそチャンス!

気になる部分は
オールシーズンの使用で
効果アップ!

手で素肌で… 使い心地を確認してください つくらせない！ 薄くする！ 追い出す！

BeautyStep

簡単な3ステップで美白完結！



美容液からはじめるスキンケア

Step 1	→	Step 2	→	Step 3
<p>＼洗顔の後すぐに！／</p> <p>スペシャル アイテム！</p>  <p>スーッと素早く馴染み メラニンへ働きかける ブースター美容液</p>		 <p>みずみずしく広がり 白さと透明感のある肌へ</p>		 <p>なめらかにのび、 うるおいバランスも 整える美白クリーム</p>
<p>ナチュラルEX コンセントレートホワイトネス h</p> <p>医薬部外品</p> <p>60mL 約100回分 アルコール量：約10% 使用量：ポンプ2～3回押し位</p> <p>7,500円(税抜)</p>		<p>ナチュラルEX ローションホワイトネス h</p> <p>医薬部外品</p> <p>200mL 約80回分 アルコール量：約10% 使用量：ポンプ4～5回押し位</p> <p>7,500円(税抜)</p>		<p>ナチュラルEX トリートメントホワイトネス h</p> <p>医薬部外品</p> <p>30g 約60回分 油相量：約2.5% 使用量：12mmパール玉1粒位</p> <p>7,500円(税抜)</p>



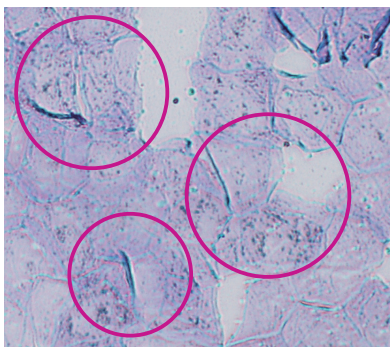
継続使用でしっかり実感！

美白 × くすみケア = すみわたる透明白肌

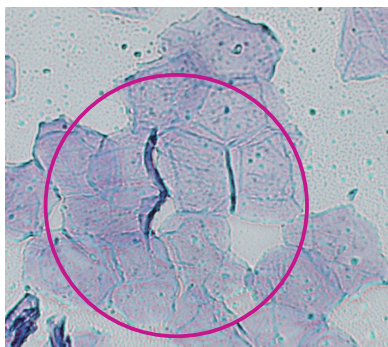


ナチュラルEX

- コンセントレートホワイトネス h
- ローションホワイトネス h
- トリートメントホワイトネス h

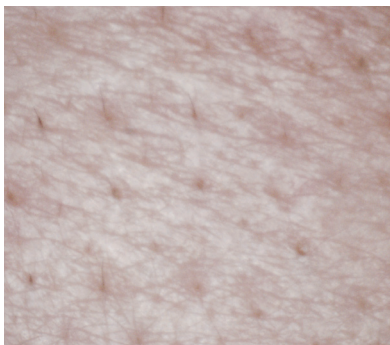


使用前

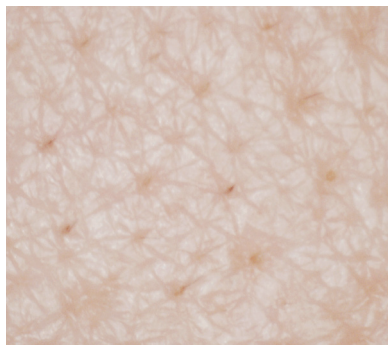


2ヶ月間使用

メラニン量が
明らかに
減少！



使用前



2ヶ月間使用

肌色の白さが
アップ！

キメが整った！

透明感
アップ！

社外秘

社 内
研修用



naturalEx Whiteness

社外秘

社 内
研修用

AUSE

+

Always Ultra Singular to Encounter
いつでも、誰もが逢いたくなる特別な私

あたらしい あなたを えがく

新しい自分との出逢い。

美しさとの出逢い。

しあわせな出逢いによって

生まれ変わる肌の未来を信じて。

+

Find the true you, like never before.

Embrace beautiful things everyday.


Discover different happiness every chance.

It is time to get carried away with the beauty, Ause.

切っても切り離せない「美肌」と「酵素」

AUSEは、落とすアイテムから与えるアイテムまで一貫して
肌の酵素に着目。

あらゆる酵素のバランスを整えることで、
肌が本来持っている肌力(キリョク)を呼び覚まし、
加齢に負けない自ら輝く肌へ導きます。



©ハリウッド(株)研究所 制作

- ・肌に現れる現象には、ほぼすべてに酵素が関わっています。
- ・健康な肌は、様々な酵素がしっかり働くことで維持されています。
- ・肌にある酵素の働きが低下すると様々な老化につながってしまいます。

酵素とはいったい何でしょう

体の中では、食べ物を消化したり、不要になった物を分解したり、必要な物を作ったり、膨大な数の生命反応が酵素によって行われています。人間の酵素は3,000種類～5,000種類以上存在しており、たった一種類の酵素が動かなくなるだけでも、健康に支障を来す場合があると言われております。酵素は、健康に生きていく上で欠かせない、非常に重要な意味を持つものです。

肌に酵素の力を！

肌の内側で活動する「酵素」の働きに着目し、
肌が本来持っている肌力(キリョク)を呼び覚ます
現代人のライフスタイルに合わせた細い四角形ボトル



＼ 酵素で落とす ＼



肌・体・心への
アプローチを
1アイテムで体現
ブースター美容液



肌の酵素を活性化し
自らうるおう、
生まれたての
柔らかいハリ肌へ

フローラル・フルーティ

肌に広がる感触と香りは、脳に伝わり、安らぐ心と快感を導きます。
その満足感は、血流を促し、あらゆる肌の機能を高め
より高いスキンケア効果をもたらします。

Top

グレープフルーツ
キンカン



グレープフルーツ

Middle

ジャスミン、ローズ
ロータス(蓮)、アップル




ジャスミン



ローズ

Base

シダーウッド
ホワイトムスク



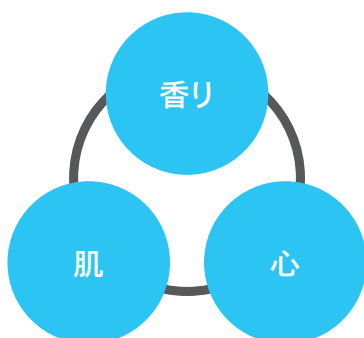
シダーウッド



カムクワット(キンカン)



ロータス(蓮)



副腎皮質刺激ホルモン



ブロック

免疫は上がるものの、
繰り返しておくと
疲れ肌に...

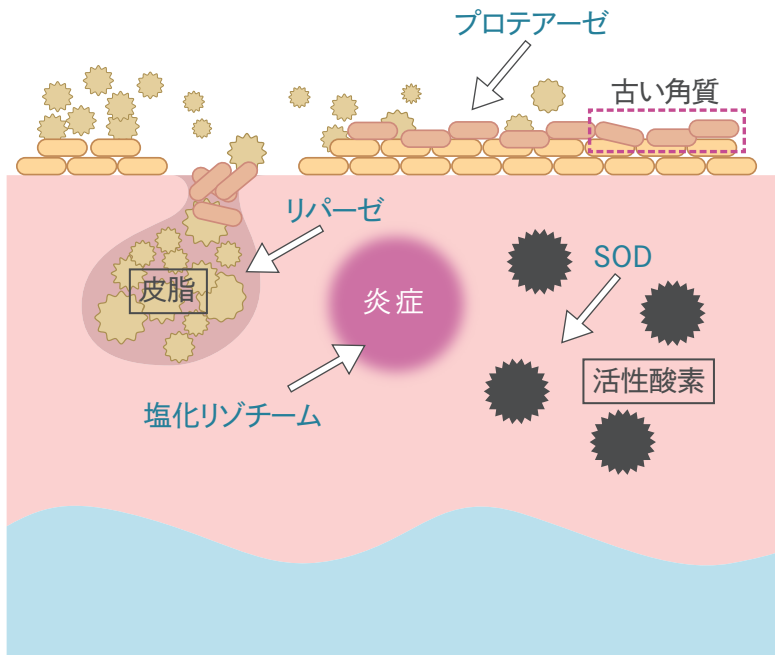


青葉の香り

「リーフエッセンシャル」を配合

酵素で落とす

1日のメイクや汚れを落とすだけでなく
“酵素の力”で肌に不要な様々な汚れも取り除き健やかで美しい素肌へ



／ 毎日の微弱炎症を防ぐ ／ 酸化の原因
／ 活性酸素を落とす ／
／ ザラツキ、毛穴… ／
／ 古い角質を落とす ／



酵素で落とす

ハリウッ드의こだわり
トリプル洗顔メソッド

美しい肌は「落とす美容」からはじまる

	しっとりなめらかな肌	すっきりみずみずしい肌
Step 1 ↓	クレンジングクリーム  塩化リゾチーム コショウソウ芽エキス	クレンジングオイル  塩化リゾチーム
Step 2 ↓	ふきとり化粧水  SOD酵素 コショウソウ芽エキス	洗顔  OR  タンパク分解酵素 脂肪分解酵素 クリームタイプ パウダータイプ
Step 3	洗顔  塩化リゾチーム コショウソウ芽エキス クリームタイプ	ふきとり化粧水  SOD酵素 コショウソウ芽エキス

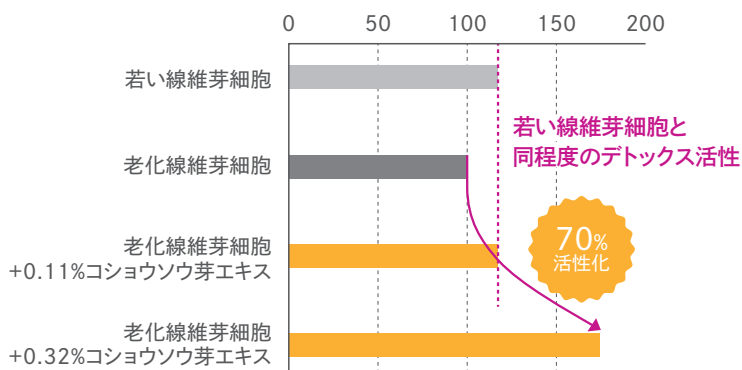
+

+

コショウソウ芽エキス

細胞の老廃物を分解する酵素を活性化！
肌の内側の汚れも蓄積させない！

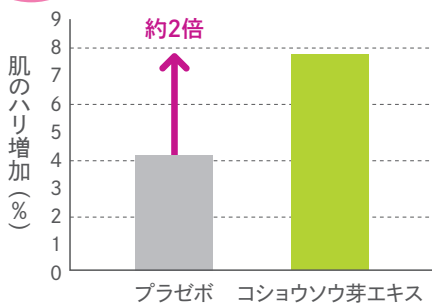
プロテアソーム系の活性化(%)



資料提供: アリスタライフサイエンス(株)

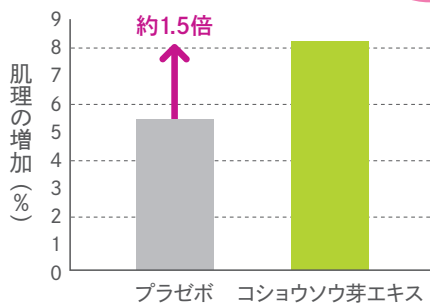
ハリアップ

肌のハリ



プラゼボ コショウソウ芽エキス

肌の滑らかさ・肌理



プラゼボ コショウソウ芽エキス

資料提供: アリスタライフサイエンス(株)



クレンジングクリーム、
フレッシュナー、
ウォッシングクリームに配合

ふきとり化粧水で よりクリアなワンランク上の肌へ

＼隠れ汚れ度チェック！／

- ☐ 目のまわりがくすんできた
- ☐ フェイスライン、アゴ、首などのぶつぶつ、ザラツキが気になってきた
- ☐ 髪の毛の生え際が赤い、カサつきが気になる
- ☐ 小鼻のまわりの毛穴が気になる
- ☐ スキンケアの吸収が弱い気がする



AUSE フレッシュナー

コットンにしっかり含ませ
優しく滑らせるようにふきとるだけ！

クレンジングや洗顔では落としきれない
細かな汚れを取り除きながら、
SOD酵素の働きで肌の酸化を防ぎ、よりクリアな肌へ！

後に使用する
美容液・化粧水・乳液などの浸透率がグッとアップ!!



よりクリアですべすべ肌へ導く ふきとり化粧水の効果は？

- POINT 1** クレンジング、洗顔(W洗顔)で落としきれない汚れを取り除きます
- POINT 2** 肌のpHを弱酸性に整え、より健康な肌へ導きます
- POINT 3** 洗顔後のデリケートな肌を酸化から守ります
- POINT 4** 後に使用するスキンケアの吸収力を高めます

酵素で落とす

週に1、2回の角質ケアで
お肌つるつる！
スキンケアの吸収力アップ！



AUSE 酵素パック

うるおいUP

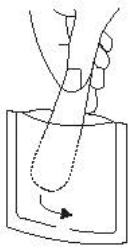



柔らかさUP

スキンケア
浸透力UP古い角質
OFFザラつき
OFF毛穴の汚れ
OFF

「タンパク分解酵素」の働きで、洗顔では落としきれない
古い角質や毛穴の汚れを穏やかに取り除き、
透明感のあるなめらか肌へ！

酵素で落とす

使うたびに混ぜ合わせるから新鮮！
酵素パックするたびに会々
新しい素肌！

Step 1	→	Step 2	→	Step 3	→	Step 4
 <p>ピックアップクリームの包材にマスクを加え、添付のスパチュラでなめらかな状態になるまで混ぜ合わせる</p>		 <p>洗顔後の清潔な肌に目のまわりを避けてパック</p>		 <p>パックの時間は肌に合わせてカスタマイズ！ スパチュラで軽く取り除いた後、水かぬるま湯で洗い流してください</p>		 <p>パックの後はAUSEバランサーで肌を整えてください</p>

肌質に合わせて酵素の量とパックの時間をカスタマイズ

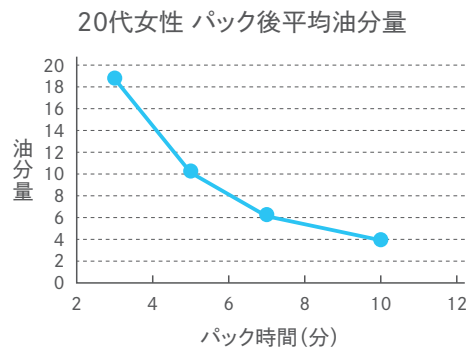
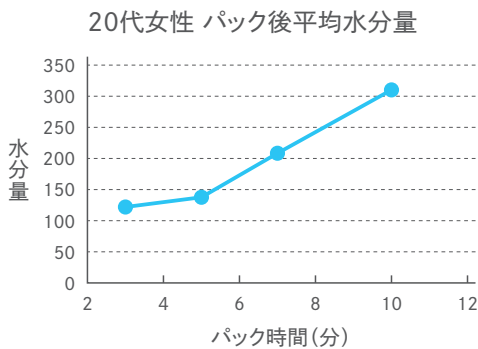
肌タイプ別マスク配合とパック時間			
肌タイプ	乾燥肌	普通肌	脂性肌
ピックアップクリーム + マスク	1包 + 1包	1包 + 2包	1包 + 3包
パック時間	5～6分	7～8分	10分

酵素パックで理想のうるおいバランスへ！

過剰な皮脂を取り除き、肌の水分量はアップ！

酵素パックを頬の部分に使用した後の水分量、油分量の変化を測定しました。


+



+



青く染まった部分は古い角質




青く染まった部分が大部分残っている

洗顔しても古い角質は残ったまま



青く染まった部分は古い角質

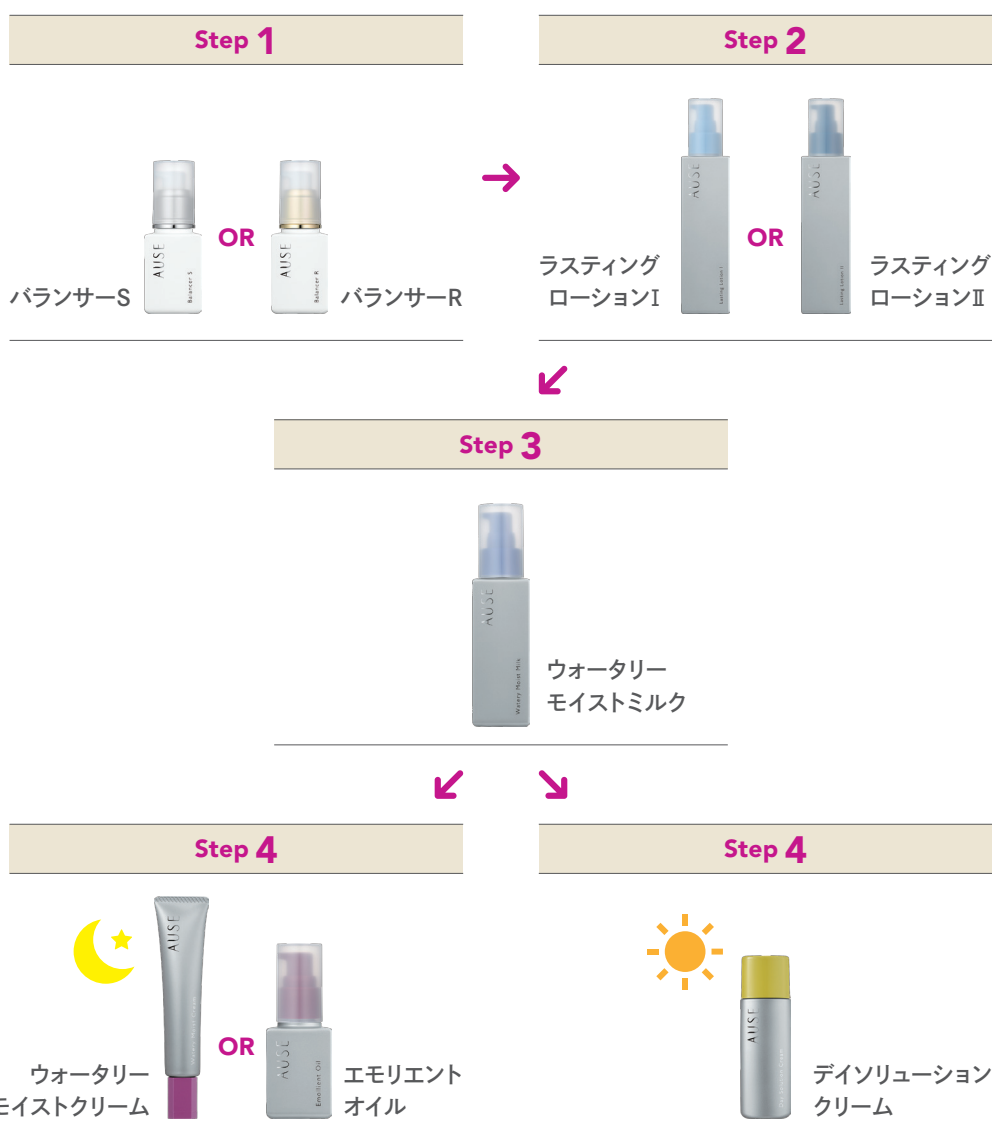


青く染まった部分はほとんど見られない

酵素パック後は古い角質がしっかりオフ！キメも整い、透明感溢れる素肌へ。スキンケアの吸収力もアップ！

※ヒトの皮膚を色素染色し、マイクロスコープで50倍に拡大撮影したものです。

肌のバランスに合わせて、
貴女らしくカスタマイズ
心地いいと思う使用感は？



SKIN 一肌

美容液からはじめるスキンケア

肌のバリア機能を強化し、うるおいたっぷりの柔らかい肌へ。
最初に使用するブースター美容液なので、
後に使用するスキンケアの浸透を高める。



素早くうるおいを守り、
肌のバリア機能を
回復・強化

水分も油分も引き込む！
ブースター効果！

速く！ 広く！

後に使うスキンケアの美容成分

イメージ図 疑似セラミド「セラソーム」

みずみずしく
うるおう

スプレッドリキッド
アルテア根エキス

肌なじみ
UP!

バランサーS



素早くうるおいを守り、ダメージが深い肌のバリア機能を改善
玉ねぎのように重なったカプセルの層が時間差で壊れ、うるおいが持続！

同じ

ホスホソーム

イメージ図

コクがあり
とてもしっとり

水分も油分も引き込む！
ブースター効果！

速く！ より広く！
より深く！

後に使うスキンケアの美容成分

スプレッドリキッド
アルテア根エキス
クイックデリバリーリキッド

バランサーR

BODY ー 体

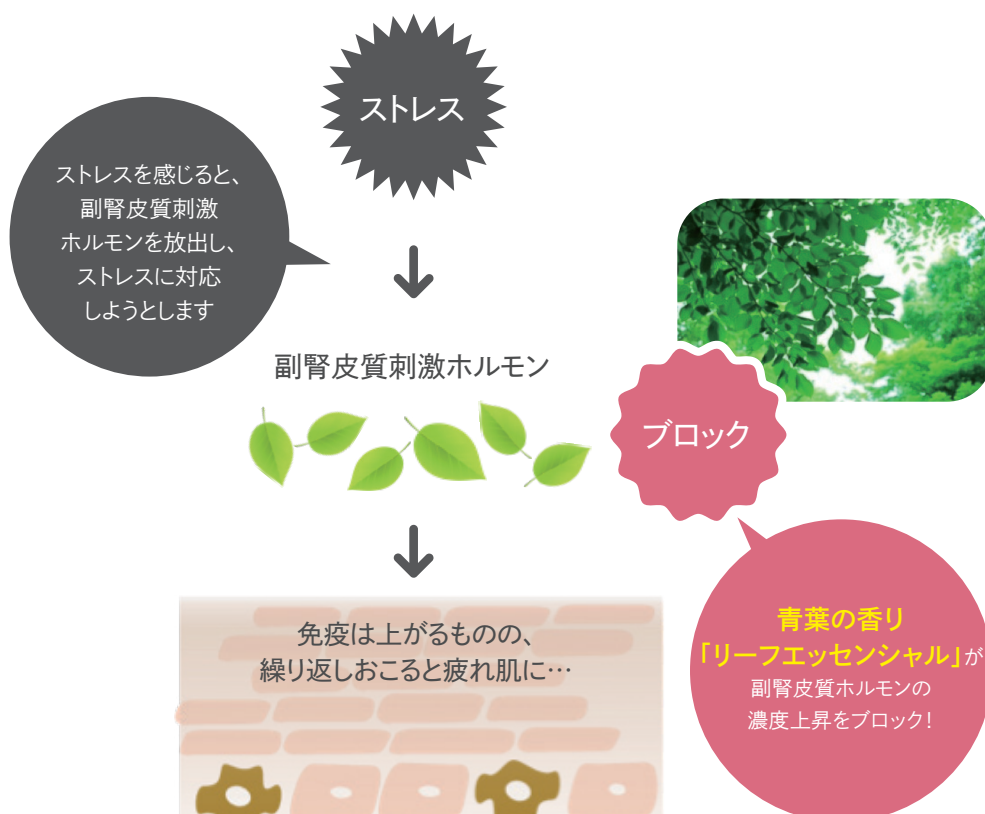
3つの巡りへアプローチ！
もっと「肌力」を呼び覚ます

リンパの巡り

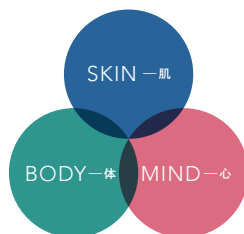
細胞と細胞に「水」を巡らせる
うるおいアップ血液の巡り
皮膚温アップ

MIND ー 心

ストレスから解き放たれる…
青葉の香り「リーフエッセンシャル」



より効果をもてる「バランスアップタッチ」



バランスアップタッチの方法

Step 1	→	Step 2	→	Step 3
 <p>バランスーを手に取り 顔全体になじませます。 両手で顔を包み、香りを 感じながらゆっくり深呼吸。</p>		 <p>両手で持ち上げるように 引き上げます。(左右対称)</p>		 <p>下まぶたの目頭～ こめかみまでやさしく3回。 3回目は、こめかみを強く 押さえます。</p>
Step 4	→	Step 5	→	Step 6
 <p>小鼻～目頭を通り、上まぶた～ こめかみを通ります。(3回)</p>		 <p>あごから小鼻を通して 髪の生え際まで持ち上げ、 顔の側面をあごに向かって 下がります。</p>		 <p>最後にハンドプレスで なじませます。</p>



肌酵素を元気に！ 自らうるおう「肌力」みなぎるハリ肌へ



肌の酵素をしっかり働かせるための4つの要素
水分(うるおい)・ビタミン・ミネラル・アミノ酸を
たっぷり補給し、自らうるおう、生まれたての柔らかい
ハリ肌へ導きます。



ラスティング
ローションI

OR



ラスティング
ローションII



ウォーターリー
モイストミルク



ウォーターリー
モイストクリーム



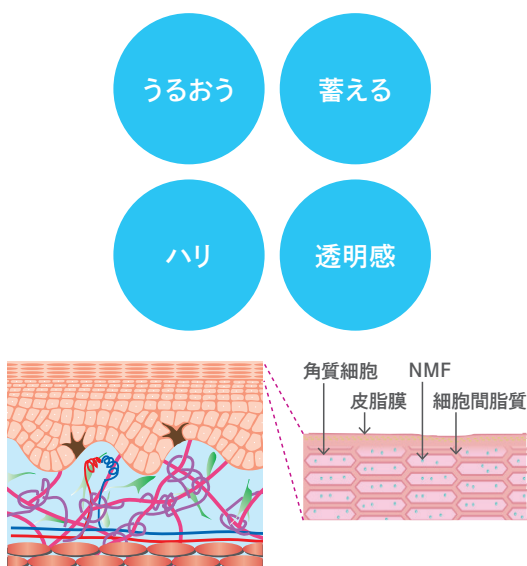
エモリエント
オイル

水分

水分を蓄え維持する「酵素」を活性化 自ら「うるおう力」を高める！

「水分活性酵素チャージャー」

うるおい素肌の鍵「NMF:天然保湿因子」を生み出す



水分活性酵素チャージャー うるおいサイクル

NMF産生

水分活性酵素
カスパーゼ-14
がフィラグリンを分解し
しっかりNMFを生み出す!!

NMFの元となるタンパク質
フィラグリンを増やす
ビタミンB6

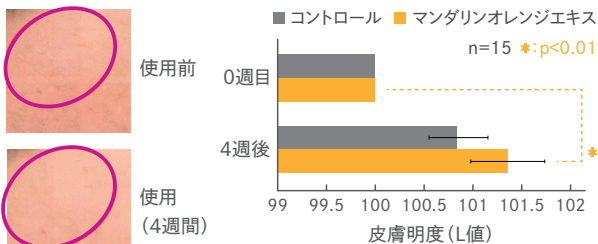
NMFの元となる
タンパク質
フィラグリン



マンダリンオレンジエキス

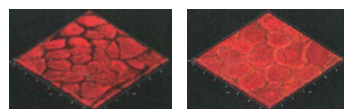
天然保湿因子NMFを生み出す水分活性酵素「カスパーゼ-14」を増加

マンダリンオレンジエキスによる肌の透明感アップ



資料提供: 一丸ファルコス(株)

マンダリンオレンジエキスによる 表皮のハリ向上 (培養表皮角化細胞による試験)



使用なし 使用(20時間後)

細胞間の隙間が減少し、
均一でハリのある表皮を形成

資料提供: 一丸ファルコス(株)

「酵素バランスアップ成分」

「酵素」のバランスを整え自ら「うるおう力」を高める！

ビタミン

補酵素ビタミンB群

ビオチン(ビタミンB ₇)	肌を健康に保つ
ナイアシンアミド(ビタミンB ₃)	バリア機能強化
パンテニルエチル(ビタミンB ₅)	ターンオーバー正常化

+

ミネラル



スミソナイトエクス

亜鉛を豊富に含み、ターンオーバー正常化



マラカイトエクス

銅、マンガン、セレンなどを豊富に含み、
抗酸化効果で活性酸素による老化から守る

+

アミノ酸



加水分解真珠タンパク

20種類のアミノ酸を含み、酵素に必要な
アミノ酸を補給

心地よさを見つけましょう！



みずみずしく
素早くうるおいを届ける

細胞と細胞に「水」を
巡らせ、素早くうるおう

従来のヒアルロン酸の
約2倍のうるおい力を持
つヒアルロン酸を配合



ラステイング
ローションI

OR

しっとり
長時間うるおい持続

細胞にエネルギーを
与えて元気に

ヒアルロン酸を自ら
作り出す力を強化！



ラステイング
ローションII





みずみずしい感触で
角層が水分で満たされ
うるおいをしっかりと
保つ高保湿乳液

ウォーターリー
モイストミルク



ゲルネットワークに
油を閉じ込め、
みずみずしい感触なの
にうるおいはしっかり
閉じ込めるクリーム

ウォーターリー
モイストクリーム

艶めき、輝く。美容オイル

コクがあるのにべたつかない！
長時間うるおい持続するワンランク上の肌へ！




エモリエントオイル

コエンザイムQ10の
パワーで肌細胞いきいき！

たっぷりの
マカダミアナッツオイルで
艶めくうるおい肌！



スキンケアの最後に。
首元、デコルテへもプラスして
輝く艶肌へ



オイルを塗って
ラップをして
ホットタオルで30秒



お風呂上りに
BODYケア。
オイルマッサージで
水分を逃さず
ツヤ肌へ

肌のうるおいを守りながら、肌色コントロールで透明感アップ！



デイソリューション
クリーム



カバー効果

肌のくすみ・色むら
カバーして透明感！

美容ケア効果

うるおい持続

美容ケア効果

抗酸化酵素活性で、
ダメージから守る

UVケア効果

SPF 35 PA +++

キレイの持続効果

ウォータープルーフタイプで崩れない

AUSE HOMECARE GUIDE

肌質チェック

オクタゴン Beautyチェック		チェック	乾燥肌	普通肌	乾燥性 脂性肌	脂性肌
1	肌表面にうるおいがない					
2	洗顔した後肌がつつぽって、こわばったようになる					
3	肌荒れを起こしやすい					
4	部分的に粉をふいたようになる					
5	小じわが気になる					
6	肌全体がテカテカで脂っぽい					
7	Tゾーン以外はかさかさしやすい					
8	化粧がすぐ崩れる					
9	あまり化粧崩れしない					
10	頬の毛穴が開いて脂っぽい					
11	炎症性のニキビがしやすい					
12	毛穴詰まりしやすい					
13	肌のコンディションが比較的安定している					
14	睡眠不足のことが多い					
15	肌トラブルが起きてても回復が早い					
		合計ポイント				

	チェック	バランサーS	バランサーR
1	スキンケアの浸透が良くない気がする		
2	しっかりお手入れしても効果が出にくい		
3	肌がカサツキがちで、ヒリヒリすることもある		
4	乾いているのに脂が出る		

AUSEのラインナップ

酵素の働きに着目し、肌力を呼び覚ます^{キリョク}

メイク落とし



洗い流し用

AUSE
クレンジングオイル

150mL (約70回分)

4,500円(税抜)

使用量:ポンプ3〜4回押し位



ふきとり用

AUSE
クレンジングクリーム

140g (約70回分)

4,500円(税抜)

使用量:マスカット1個位



洗顔

AUSE
ウォッシングクリーム

120g (約100回分)

3,500円(税抜)

使用量:1.5〜2cm位



角質ケア

AUSE
ウォッシングパウダー

0.6g×30包

2,400円(税抜)



ふき取り化粧水

AUSE
フレッシュナー


200mL (約95回分)

アルコール量:約8%

4,000円(税抜)

使用量:ポンプ3〜4回押し位

パック



角質ケア

洗い流すパック

AUSE 酵素パック

ピックアップクリーム
16g×12包 3,000円(税抜)

マスク

1g×24包 2,000円(税抜)

AUSEのラインナップ

ブースター美容液



AUSE バランサーS

60mL (約100回分)
アルコール量: 約4%

4,000円(税抜)

使用量: ポンプ3〜4回押し位

AUSE バランサーR

60mL (約100回分)
アルコール量: 約2%

8,000円(税抜)

使用量: ポンプ3〜4回押し位

ローション



AUSE ラスティングローションI・II

200mL (約95回分)

I アルコール量: 約5% II アルコール量: 約6%

4,000円(税抜)

使用量: ポンプ3〜4回押し位

ミルク



AUSE

ウォーターリーモイストミルク

120mL (約120回分) 油相量: 約6%

4,500円(税抜)

使用量: ポンプ2〜3回押し位

クリーム



AUSE

ウォーターリーモイストクリーム

30g (約60回分) 油相量: 約10%

6,000円(税抜)

使用量: パール1粒位

オイル



AUSE

エモリエントオイル

60mL 油相量: 約100%

5,000円(税抜)

日中用クリーム



AUSE

デインソリューションクリーム

40g (約80回分)

油相量: 約4% アルコール量: 約4%

4,000円(税抜)

使用量: パール1粒位

社外秘

社 内
研修用

ハリウッド

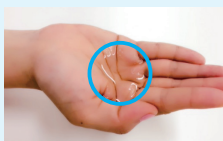
BEAUTY メソッド

スキンケア使用量

毎日の正しいスキンケアで「いい肌」を育てましょう！

クレンジング

オイルタイプ



ポンプ
3～5プッシュ

クリームタイプ



約マスカット大1個
約2.5cm

洗顔 【クリームタイプ】

良く泡立て、
こすらず、やさしく
洗いましょう！




約1.5～2cm



フレッシュナー 【ふきとり化粧水】

肌に触れる中指と
薬指の指2本に沿って
縦に含ませましょう



エッセンス 【ブースター美容液】


肌の状態に合わせて
増やしましょう！



ポンプ
3～4プッシュ

ローション

肌に触れる中指と
薬指の指2本に沿って
縦に含ませましょう




ミルク

ローション後のコットン
またはウエットコットンに
含ませましょう



100円玉大

クリーム

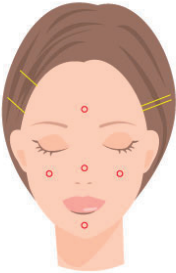

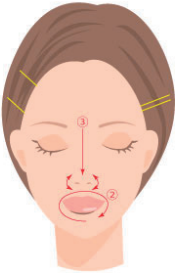
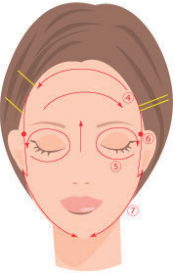


パール玉大1粒
(約1.2cm)

※ポンプのプッシュ回数はブランドにより異なります。

クレンジングクリーム

メイクや皮脂など油溶性の汚れを浮かします。

Step 1	→	Step 2	→	Step 3	→	Step 4
 <p>顔の5ヶ所になじませるように置きます。</p>		 <p>指全体でやさしく滑らせるようになじませながら頬全体のメイクを浮かせます。</p>		 <p>口元～鼻 特に小鼻の脇など細かい部分は指先で丁寧に行います。</p>		 <p>額～目元。 フェイスラインもしっかりメイクを浮かしましょう。</p>

ふきとりタイプはやさしくティッシュオフ。
洗い流しタイプはやさしく洗い流しましょう。

ティッシュペーパーの使い方



- 1 ティッシュペーパーを三角に折り、輪の部分で顔の中央に置き、手のひらで軽くおさえ、クリームを十分に吸収させます。
- 2 ティッシュペーパーの使用していない面で、もう片方も同様に吸収させます。
- 3 新しいティッシュペーパーで細かい部分をやさしく押さえふきしましょう。

※クレンジング後、手のひらのクレンジングをふきとってから行いましょう。

洗顔

クレンジングの後のよごれや汗などの水溶性の汚れを
やさしく洗い流して取り除きます。

- 1** 清潔な手に適量を取り、少量の水かぬるま湯を数回に分けて加えながら泡立てます。(クリーム・石鹸タイプ)
- 2** 肌の上で泡を転がすようにしながら、顔全体をすみずみまで丁寧に洗います。
- 3** 水かぬるま湯の流水で十分に洗い流します。
- 4** タオルで水気を軽くおさえるようにして、やさしく吸い取ります。

細かな部分まで
しっかり汚れを落としましょう！

クレンジング・洗顔後、汚れの残りやすい部分



- 髪の毛の生え際
- 目頭
- 小鼻
- 鼻の下
- あご
- フェイスライン

フレッシュナー

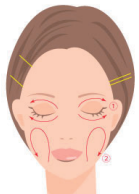
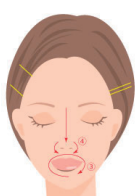



クレンジングや洗顔で落とすきれない古い角質などの**不溶性の汚れ**を取り除きます。
洗顔後のアルカリ性に傾いてしまった肌を弱酸性に戻す働きがあります。

Step 1	→	Step 2	→	Step 3	→	Step 4
						
額～鼻筋		目元～鼻～口元		頬全体		フェイスライン～首

フレッシュナーを含ませたコットンでやさしく、すべらせるようにふきとります。
決して擦らないように注意しましょう！

エッセンス【ブースター美容液】


洗顔後すぐに使用することで、エッセンスの美容効果はもちろんのこと
肌表面を柔軟にし、次につける化粧水の浸透を高めます。

Step 1		指先でやさしく、皮膚が薄く乾燥しやすい目元から。 手のひらを滑らせるように頬全体につけましょう。	
↓	Step 2		口元から鼻へ。
↓	Step 3		眉間から額へ。
↓	Step 4		顔全体になじませた後は 顔全体を包み込み、香りを感じながら ゆっくりと深呼吸しましょう！
↓	Step 5		年齢の出やすいフェイスラインや首も忘れずに なじませます。

心と肌は繋がっています。リラックスすることで
より美しさを引き出します。

ローション

肌にしっかりとうるおいを与えます。

Step 1	→	Step 2	→	Step 3	→	Step 4
 <p>顔全体をまんべんなく。 肌がひんやりとする くらいが理想です。</p>		 <p>生え際や、目元、 鼻まわりの窪み部分も 丁寧に、コットンで しっかりおさえて なじませましょう。</p>		 <p>フェイスライン、 首も忘れずに なじませます。</p>		 <p>パッティングの後は ハンドプレス</p>

【コットンプッシング法】

化粧水を浸み込ませたコットンでやさしく押し込むようにパッティングしましょう。

ミルク

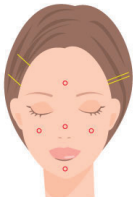
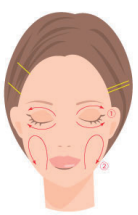


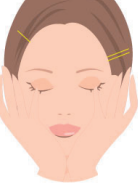
水分と油分のうるおいバランスを整えふっくらと柔らかい肌へ導きます。

Step 1	→	Step 2	→	Step 3	→	Step 4
 <p>頬全体～目元</p>		 <p>口元～鼻</p>		 <p>眉間～額 フェイスライン～首</p>		 <p>乳液をなじませた後は ハンドプレス</p>

化粧水後のコットン、またはウェットコットンに乳液をなじませます。
力を入れずに肌にのせるようにやさしくなじませましょう。

クリーム

スキンケアの
美容成分を閉じ込め、さらに効果を高めます。

Step 1		顔の5か所に置きます。 Tゾーンは少なめにつけましょう。 (肌のバランスに合わせて)
↓		指先でやさしく、皮膚が薄く 乾燥しやすい目元から、 指全体で頬全体になじませます。
↓		口元～鼻
↓		眉間～額
↓		クリームをなじませた後は ハンドプレスで整えましょう。

